

Wedstrijdreglement

Alpineskiën

2023-2024

Versie: september 2023

Wedstrijden die onder auspiciën van de Nederlandse Ski Vereniging worden georganiseerd, dienen zich te allen tijde te houden aan het wedstrijdreglement van de Nederlandse Ski Vereniging. Genoemd reglement overstijgt alternatieve wedstrijdreglementen.

Voor vragen, neem contact op via events@wintersport.nl

Officiële partners



Aangesloten bij



Inhoudsopgave

1	NSKIV ORGANISATIE.....	1
1.1	Organisatie en bevoegdheden	1
1.2	Begripsbepalingen	1
2	WEDSTRIJDLICENTIEHOUDERS	3
2.1	Licentieverplichtingen en -voorwaarden	3
2.2	Uitgifte wedstrijdlicenties	3
2.3	Verantwoordelijkheid	3
2.4	Deelname buitenlandse deelnemers.....	4
2.5	Verbodsbepalingen	4
2.6	Reclame	4
2.7	Gedragsreglement voor wedstrijdlicentiehouders	4
2.8	Leeftijdscategorieën 2023-2024*	6
3	WEDSTRIJDORGANISATIE.....	7
3.1	Organiserend comité.....	7
3.2	Draaiboek wedstrijdorganisatie	7
3.3	Veiligheidseisen wedstrijdparcours.....	9
3.4	Lift sneeuwwedstrijden	9
3.5	Aanvangstijd wedstrijden	10
3.6	Wedstrijdleiding	10
3.7	Wedstrijdjury.....	10
4	WEDSTRIJDPERSONEEL.....	14
4.1	Technisch Gedelegeerde/Technisch Official.....	14
4.2	Wedstrijdleider.....	15
4.3	Chef poortwachter	16
4.4	Scheidsrechter	16
4.5	CTW-teamlid.....	17
4.6	Chef finish	17
4.7	Start referee	17
4.8	Starter	17
4.9	Poortwachter.....	17
4.10	Slalomuitzetter	20
4.11	Chef rekenkamer	20
5	WEDSTRIJDVERLOOP	21
5.1	Slalom	21
5.2	Inskiën en slalomverkenning	21
5.3	Startnummers.....	21
5.4	Start	22
5.5	Finish.....	23
5.6	Rekenkamer	24
5.7	Resultatenverwerking	26
5.8	Uitsluitingen	27
5.9	Diskwalificaties.....	27
5.10	Protest	28
5.11	Beroep	29
5.12	Parallelslalom	29

6	WEDSTRIJDKALENDER	34
6.1	Wedstrijdseizoen	34
6.2	Regels voor de wedstrijdkalender	34
7	WEDSTRIJDSOORTEN.....	35
7.1	Nationale puntenwedstrijden baan.....	36
7.2	SnowStar baan.....	37
7.3	Kids Cup baan (U8, U10, U12)	38
7.4	NSKIV Cup baan (U14, U16, U18, U21, senioren, masters).....	39
7.5	2R@ce wedstrijden	40
7.6	Nederlandse jeugdkampioenschappen alpineskiën baan	41
7.7	Nederlandse kampioenschappen alpineskiën baan JSM.....	42
7.8	Nederlandse kampioenschappen schoolteams alpineskiën & snowboard	43
7.9	Nationale puntenwedstrijden sneeuw	43
7.10	SnowStar sneeuw	46
7.11	Kids Cup sneeuw (U8, U10, U12)	47
7.12	NSKIV Cup sneeuw (U14, U16, U18, U21, senioren, masters).....	48
7.13	Nederlandse jeugdkampioenschappen alpineskiën indoor.....	49
7.14	Nederlandse kampioenschappen alpineskiën indoor U14-JSM	50
7.15	Nederlandse jeugdkampioenschappen alpineskiën sneeuw	51
7.16	Nederlandse kampioenschappen alpineskiën sneeuw JSM	53
7.17	Masters Cup (borstelbaan en sneeuw)	54
8	REGLEMENT NATIONALE RANGLIJSTEN.....	56
8.1	Publicatie van nationale puntenlijsten	56
8.2	Berekening wedstrijdresultaat NSKIV-punten	57
8.3	Nationale blessure status	59
8.4	Pistedata sneeuw.....	61
	SLOTBEPALING	62
	BIJLAGE I: SLALOMSTEKEN	1
	BIJLAGE II: MATERIAALSPECIFICATIES.....	11
	BIJLAGE III: OPLEIDING WEDSTRIJD TECHNISCH KADER	14
	INDEX REGLEMENT ALPINESKIËN	17

Lijst met afkortingen

NSkiV	Nederlandse Ski Vereniging
FIS	Fédération Internationale de Ski
PWS	Plaatselijk Wedstrijd Secretariaat
CTW	Coördinatieteam wedstrijdzaken
CTW-teamlid	lid van het coördinatieteam wedstrijdzaken
TO	Technisch Official
TG	Technisch Gedelegeerde
WL	Wedstrijdleider
CH PW	Chef Poortwachter
NPWS	Nationale Puntenwedstrijd Sneeuw
NPWB	Nationale Puntenwedstrijd Baan
NK	Nederlands Kampioenschap
NJK	Nederlands jeugd Kampioenschap
MJOP	Meerjaren Opleidingsplan
DNS	Did Not Start
DNF	Did Not Finish
DSQ	Disqualification

1 NSkiV ORGANISATIE

1.1 Organisatie en bevoegdheden

De Nederlandse Ski Vereniging (NSkiV) is als nationale sportbond de enige autoriteit die bevoegd is om officiële nationale kampioenschappen te organiseren voor wintersportdisciplines gelieerd aan de Nederlandse Ski Vereniging. Door aansluiting bij de internationale overkoepelende wedstrijdfederatie, Fédération Internationale de Ski (FIS), heeft de NSkiV het alleenrecht om internationale wedstrijden onder auspiciën van de FIS te organiseren en/of toe te kennen aan wedstrijdorganisatoren. De NSkiV is verantwoordelijk voor het nationale wedstrijdscircuit in brede zin van het woord. Zij draagt zorg voor o.a. de opleiding en bijscholing van Technisch Official (TO) en Technisch Gedelegeerde (TG), veiligheidseisen, wedstrijdreglementen.

1.2 Begripsbepalingen

Nederlandse Ski Vereniging

Nationale sportbond en dienstverlener voor wintersportend Nederland. Verder te noemen in dit reglement, afgekort als NSkiV.

Fédération Internationale de Ski

Internationale overkoepelende wedstrijdfederatie. Verder te noemen in dit reglement, afgekort als FIS.

Medewerker wedstrijd zaken NSkiV

Deze houdt zich bezig met de voorbereiding, coördinatie en de uitvoering van het nationale wedstrijdscircuit. De medewerker wedstrijd zaken NSkiV adviseert het Hoofd Sport over het te voeren beleid aangaande wedstrijd zaken. De medewerker ondersteunt en stuurt het coördinatieteam wedstrijd zaken (CTW) aan. Daarnaast onderhoudt hij/zij relevante contacten in verband met de organisatie van wedstrijden en evenementen, bijvoorbeeld met accommodaties en verenigingen. Ook zal hij/zij zorgdragen voor evaluatie en verbeteringsvoorstellen aangaande het wedstrijdscircuit. Hij/zij zorgt voor juiste sponsoruitingen en hij/zij bewaakt de commerciële belangen van de NSkiV. De medewerker stelt financiële plannings op en bewaakt de budgetten aangaande het wedstrijdscircuit. Het coördinatieteam wedstrijd zaken (CTW) en de medewerker wedstrijd zaken van de NSkiV dienen gezamenlijk zorg te dragen voor het in stand houden en verbeteren van het wedstrijdscircuit, waarbij de medewerker wedstrijd zaken sturend is.

Technische staf alpine

De technische staf alpine (trainersstaf) van de NSkiV is verantwoordelijk voor de nationale selecties en talentherkenning alpine. De technische staf adviseert de NSkiV en het Hoofd Sport over het te voeren beleid met betrekking tot wedstrijd zaken. Hiervoor stelt de staf richtlijnen op waaraan het wedstrijdscircuit dient te voldoen om optimaal aan te sluiten bij het meerjaren opleidingsplan alpine (MJOP) en bij te dragen aan de topsportdoelstellingen van de NSkiV.

Coördinatieteam wedstrijd zaken

Primair is het CTW (coördinatieteam wedstrijd zaken) gericht op het verlenen van ondersteuning bij de uitvoering van diverse wedstrijden en evenementen. Tevens brengt het CTW advies uit aan de NSkiV over het te voeren beleid met betrekking tot

wedstrijdzaken in brede zin. Daarnaast heeft zij een 'gedelegeerde bevoegdheid', hierbij gaat het in het bijzonder om de inzet van specialistische kennis. De eindverantwoordelijkheid ligt echter bij de NSkiV en het Hoofd Sport van de NSkiV. Het CTW en de NSkiV dienen gezamenlijk zorg te dragen voor het in stand houden en verbeteren van het wedstrijdscircuit, waarbij de MWZ NSkiV sturend is.

Platformbijeenkomst

Bijeenkomst die in het teken staat van evaluatie van afgelopen wedstrijdseizoen en/of verstrekking van informatie voor het komende wedstrijdseizoen.

Plaatselijk Wedstrijd Secretariaat

Het Plaatselijk Wedstrijd Secretariaat heeft namens een skiteam contact met de NSkiV over wedstrijd zaken. Verder te noemen in dit reglement, afgekort als PWS. Het PWS ontvangt van de NSkiV informatie aangaande het wedstrijdscircuit.

Het PWS treedt op als vertegenwoordiger en contactpersoon van een wedstrijd skiteam en haar leden en fungeert als schakel tussen de NSkiV en de eigen lid organisatie. De taak van het PWS komt onder meer tot uiting in het informeren van de eigen leden over wedstrijd technische zaken in de breedste zin van het woord.

Het takenpakket van het PWS bestaat o.a. uit informatieverschaffing aan haar leden en medewerkers van de NSkiV.

Wedstrijd technische gerelateerde informatie, zoals o.a.:

- De verschillende wedstrijdsoorten van het Nederlandse wedstrijdscircuit
- Wedstrijduitnodigingen
- Wedstrijdinformatie
- Wedstrijdaanmelding (incl. deadline)
- Deelname voorwaarden/puntenlimieten
- Wedstrijdgerichte cursussen die door de NSkiV aangeboden worden (trainers- en wedstrijdofficials)
- Officieel wedstrijdreglement alpineskiën (NSkiV)
- Wedstrijdkalender
- NSkiV-puntenberekening en nationale ranglijsten
- Administratie van nationale licentiehouders. Bij een clubwissel (vertrek of nieuwe aanmelding) het sportsecretariaat van de NSkiV informeren.

2 WEDSTRIJDLICENTIEHOUDERS

2.1 Licentieverplichtingen en -voorwaarden

Skiërs die deelnemen aan wedstrijden die onder auspiciën van de NSkiV of door de NSkiV georganiseerd worden, dienen in het bezit te zijn van een geldige wedstrijdlicentie. Om in het bezit te komen van een wedstrijdlicentie, dient men aan onderstaande voorwaarden te voldoen:

1. Men dient lid te zijn van de NSkiV. In het geval van een niet-Nederlandse nationaliteit kan worden volstaan met het lidmaatschap van een buitenlandse skibond.
2. Men dient in het bezit te zijn van een verzekering die deelname aan wedstrijden dekt, bijvoorbeeld de uitgebreide NSkiV-reisverzekering. Men dient aan te geven akkoord te gaan met de inhoud van de Atletenverklaring.
3. Door het aanvragen van de licentie verklaart de deelnemer op de hoogte te zijn van de bepalingen van dit reglement en verbindt de deelnemer zich enerzijds te houden aan de in dit reglement gegeven voorwaarden en bepalingen, anderzijds de op grond van dit reglement door het CTW of wedstrijdleiding gegeven instructies te zullen opvolgen.

2.2 Uitgifte wedstrijdlicenties

Een licentie kan, tegen betaling, worden uitgegeven aan:

1. Leden van de NSkiV welke:
 - a. Zijn opgenomen in de alpine selectie van de NSkiV;
 - b. Lid zijn van een vereniging, club of team aangesloten bij de NSkiV;
 - c. Niet kunnen inschrijven via een vereniging, sectie of team.
2. Anderen, ter beoordeling van de NSkiV

Wil je op zaterdag of zondag aan een wedstrijd meedoen? Dan dien je uiterlijk de **maandag ervoor voor 12:00 uur** je licentie online aan te vragen, online te betalen en een kopie van je paspoort per mail ingestuurd te hebben naar sportsecretariaat@wintersport.nl. Dit in verband met de verwerking van je gegevens en dat deze gegevens vervolgens door de bond tijdig naar de lokale wedstrijdorganisatie verzonden kan worden.

Clubwissel

Wanneer je van club wilt wisselen, moeten de beide clubs hiervoor tekenen. Het formulier is op de website van de NSkiV te downloaden.

Geldigheid licentie

De licentie is geldig voor het wedstrijdseizoen waarin deze is aangevraagd. Ieder seizoen dient de atleet een nieuwe licentie aan te vragen.

2.3 Verantwoordelijkheid

Deelname aan onder auspiciën van de NSkiV georganiseerde activiteiten vindt plaats op eigen risico en verantwoording. De deelnemer wordt dringend geadviseerd jaarlijks een sportkeuring te ondergaan. Hij/zij is zelf verantwoordelijk voor het ondergaan van deze keuring en het niet deelnemen bij eventuele afkeuring. De NSkiV en de daaronder ressorterende commissies/teams kunnen op generlei wijze aansprakelijk worden gesteld voor schade of ongemakken ontstaan tijdens de deelname aan, door of namens de NSkiV georganiseerde activiteiten.

2.4 Deelname buitenlandse deelnemers

Deelname aan wedstrijden in Nederland georganiseerd onder auspiciën van de NSKiV staat slechts open voor personen die in het bezit zijn van een geldige wedstrijdlicentie. Deelname aan wedstrijden in het buitenland georganiseerd onder auspiciën van de NSKiV kan in overleg met de NSKiV worden opengesteld voor buitenlandse deelnemers zonder Nederlandse wedstrijdlicentie. In het geval van openstelling zullen de NSKiV-punten worden berekend over de uitslagenlijst **zonder** niet-licentiehouders.

2.5 Verbodsbepalingen

Het is de deelnemer verboden:

1. Deel te nemen aan ski-evenementen die door anderen op zodanige wijze zijn georganiseerd dat wordt gehandeld in strijd met de doelstellingen of de belangen van de NSKiV;
2. Tijdens een door de NSKiV opgelegde uitsluiting, deel te nemen aan wedstrijden onder auspiciën van de NSKiV;
3. Zich tijdens de wedstrijden dusdanig te gedragen dat zijn/haar handelen gevaar kan opleveren voor anderen;
4. Te skiën op ski's welke niet voorzien zijn van stoppers;
5. Wedstrijden en het inskiën te skiën zonder skihelm op het hoofd;
6. Tijdens de wedstrijd lid te zijn van de wedstrijdleiding;
7. Tijdens de wedstrijd lid te zijn van de wedstrijdjury;
8. Tijdens de wedstrijd poortwachter te zijn;
9. Tijdens de wedstrijd voorloper te zijn;
10. Tijdens de wedstrijd slalomuitzetter te zijn.

2.6 Reclame

1. Nationale kampioenschappen: reclame-uitingen op kleding en uitrustingstukken dienen te voldoen aan het (eventueel door de NSKiV aangepaste) FIS reglement. Niet toegestaan is reclame voor alcoholische drank, rookwaar en drugs.
2. Overige wedstrijden: reclame-uitingen op kleding en uitrustingsstukken tijdens de wedstrijden en prijsuitreiking zijn toegestaan. Niet toegestaan is reclame voor alcoholische drank, rookwaar en drugs.
3. Bij alle wedstrijden is het meevoeren van de ski's tijdens de prijsuitreiking toegestaan, mits de ski's geen andere reclame-uitingen bevatten dan die van de fabrikant van de ski's.

2.7 Gedragsreglement voor wedstrijdlicentiehouders

2.7.1 Algemeen

Het gedragsreglement geldt voor alle licentiehouders van de NSKiV. De sancties zijn van toepassing op iedere overtreding voortvloeiend uit, of betreffende de gedragsregels.

1. De sporter erkent dat zijn/haar gedrag als deelnemer aan de wedstrijden invloed heeft op de NSKiV en de sport;
2. De sporter aanvaardt de beslissingen van de wedstrijdleiding en de jury op een sportieve manier;
3. Onsportiviteit van de tegenstander is nooit een reden om zelf onsportief te zijn.
4. Respecteer het werk van al die mensen die ervoor zorgen dat jij kunt trainen en wedstrijden kunt doen. Dit is namelijk niet vanzelfsprekend.

2.7.2 Gedragsregels

De volgende overtredingen worden bestraft, ook als zij in lichte mate begaan worden:

- 2.7.2.1 Aantasten van de goede naam van de NSkiV en haar medewerkers.
- 2.7.2.2 Overtreding van de sportieve instelling, met name het woordelijk of lijfelijk beledigen van een deelnemer, bevoegd persoon of een official van de wedstrijdorganisatie.

2.7.3 Sanctie

- 2.7.3.1 De sancties worden overeenkomstig artikel 2.7.4 van dit reglement door de bevoegde personen opgelegd.
- 2.7.3.2 De zwaarte van de sanctie moet in verhouding staan tot de zwaarte van de overtreding.

2.7.4 Disciplinaire sanctie

- 2.7.4.1 Mondelinge waarschuwing.
- 2.7.4.2 Schriftelijke waarschuwing.
- 2.7.4.3 Tijdelijke uitsluiting van deelname aan wedstrijden van maximaal één maand.
- 2.7.4.4 Uitsluiting van deelname aan wedstrijden tot nader order.
- 2.7.4.5 Intrekking van de wedstrijdlicentie.

2.7.5 Uitsluiting voor verdere verloop van een bepaalde wedstrijd

- 2.7.5.1 Uitsluiting voor het verdere verloop van een bepaalde wedstrijd kan worden uitgesproken door de TG/TO, als dit betrekking heeft op een gebeurtenis tijdens een bepaalde wedstrijd.
- 2.7.5.2 De uitsluiting door de TG/TO wordt vermeld in zijn/haar rapport en bovendien zo spoedig medegedeeld aan het CTW.

2.7.6 Handelsewijze

- 2.7.6.1 Bij de keuze van de op te leggen sanctie wordt rekening gehouden met de zwaarte van de overtreding, het motief, de schuld en of het de eerste keer of een herhaling van de strafbare overtreding betreft.
- 2.7.6.2 Besluiten omtrent opgelegde sancties moeten, met uitzondering van de mondelinge waarschuwing, schriftelijk uitgevaardigd worden en met redenen onderbouwd zijn.
- 2.7.6.3 De betrokkene moet in de gelegenheid worden gesteld, mondeling of schriftelijk zijn/haar mening te geven over het vermeende verwijt.

2.7.7 Beslissingsbevoegde personen

- 2.7.7.1 De disciplinaire sancties volgens artikel 2.7.4 worden door het CTW opgelegd.
- 2.7.7.2 De sanctie wordt binnen 14 dagen na het begaan van de vermeende overtreding uitgesproken.

2.7.8 Rechtsmiddelen

- 2.7.8.1 Tegen de opgelegde sancties volgens artikel 2.7.4.3, 2.7.4.4 en 2.7.4.5 kan beroep aangetekend worden.
- 2.7.8.2 Het beroep moet binnen 14 dagen na ontvangst van de schriftelijk opgelegde disciplinaire sanctie bij het Hoofd Sport van de NSkiV ingediend worden. Het indienen van een beroep heeft geen schorsende werking ten aanzien van de opgelegde sanctie.
- 2.7.8.3 Het beroep wordt binnen 21 dagen na ontvangst door het hoofdbestuur van de NSkiV behandeld.

2.8 Leeftijdscategorieën 2023-2024*

Jeugd	Geboortejaar		Geboortejaar
U8 (Benjamins)	2016		2017
U10 (Aspiranten 1)	2014		2015
U12 (Aspiranten 2)	2012		2013
U14 (Scholieren 1)	2010		2011
U16 (Scholieren 2)	2008		2009
JSM			
U18 (Junioren 1)	2006		2007
U21 (Junioren 2)	2003	t/m	2005
Senioren	1994	t/m	2002
Masters	1993	en	ouder

* Voor het hele reglement geldt: indien leeftijdscategorieën verbonden worden met een -, worden deze als geheel behandeld.

3 WEDSTRIJDORGANISATIE

3.1 Organiserend comité

Wedstrijden onder auspiciën van de NSkiV kunnen in Nederland alleen worden georganiseerd door leden (skiteam/club) van de NSkiV en worden uitgevoerd op locaties waarvan de beheerder (institutioneel) lid is van de NSkiV.

3.2 Draaiboek wedstrijdorganisatie

3.2.1 Voor het seizoen

Het lid dat in aanmerking wenst te komen voor de organisatie van een wedstrijd dient daarvoor voor de daarvoor gestelde datum een verzoek in bij de NSkiV via het daarvoor bestemde formulier. Het formulier voor wedstrijsaanvraag zal tijdig aan de PWS verstuurd worden.

3.2.2 Eén maand voor een puntenwedstrijd

Verzenden uitnodigingen.

3.2.3 Twee weken voor een puntenwedstrijd

Nadere informatie verzenden, waaronder het definitieve draaiboek naar de betrokken officials.

3.2.4 Tenminste twee dagen voor de wedstrijddag

De navolgende controles verrichten:

1. Zijn de benodigde vermelde brieven verzonden?
2. Wordt voldaan aan de veiligheidseisen?
3. Is de verbinding start-finish-rekenkamer in orde?
4. Is de omroepinstallatie in orde?
5. Is de elektronische tijdwaarneming in orde?
6. Zijn de benodigde functionarissen aangewezen?
7. Is het benodigde materiaal aanwezig?

3.2.5 Na afloop van de wedstrijddag

1. De uitslagenlijsten, waarop de officiële uitslagen en de diskwalificaties zijn vermeld, worden direct na afloop van de wedstrijden ter hand gesteld aan de TG/TO.
2. De officiële uitslagen en de digitale versie hiervan, dienen ook direct doorgestuurd te worden naar het bureau van de NSkiV.
3. De PDF van de uitslag dient direct na de wedstrijd aan het verantwoordelijke CTW-teamlid van de betreffende wedstrijd ter beschikking te worden gesteld, zodat de uitslag zo spoedig mogelijk online gepubliceerd kan worden.

3.2.6 Benodigde functionarissen

1. Arts, fysio of gediplomeerd EHBO'er, visueel herkenbaar of mondeling kenbaar gemaakt in coachoverleg of whatsapp-groep;
2. Wedstrijdleider (ten minste TO-gediplomeerd);
3. Starter en start referee;
4. Chef poortwachter (ten minste TO-gediplomeerd);

5. Poortwachters, aanbevolen wordt voor de slalom per 6 poorten minimaal 1 poortwachter, voor de reuzenslalom per 6 poorten 1 poortwachter. Indeling is altijd naar inschatting van de wedstrijdjury;
6. Chef finish (alleen voor sneeuwwedstrijden in Nederland en het buitenland);
7. Chef rekenkamer;
8. Notulist rekenkamer;
9. Omroeper;
10. Minimaal één persoon voor uitgifte en inname startnummers;
11. Liftbediende voor orde in de rij bij de lift tijdens inskiën en verkennen;
12. (Reuzen)Slalomuitzetter;
13. Voorlopers (minimaal twee, maximaal vier per slalom);
14. Scheidsrechter (alleen voor sneeuwwedstrijden in Nederland en het buitenland)
15. Eén persoon bediening van tijdwaarneming;
16. Tijden schrijver (op groot bord zichtbaar voor toeschouwers en deelnemers) of live timing;
17. Pistecrew in sneeuwhallen, op outdoor sneeuw pistes en op borstelbanen voor pisteonderhoud tijdens de wedstrijd.

3.2.7 Benodigd materiaal

1. EHBO-kist die voldoet aan BHV-norm;
2. Startnummers;
3. Startlijsten (voor TG/TO, wedstrijdleader, hulpstarter, chef rekenkamer 2x);
4. Controlekaarten poortwachters en protestformulieren;
5. Plankjes (voorzien van plastic afdekking) voor poortwachters;
6. Baangereedschap voor poortwachters;
7. Potloden;
8. Slalompalen en/of stubbies, boormachine met boor, palensleutels;
9. Elektronische tijdwaarneming en tijdwaarneming display en/of live timing;
10. Vlaggen voor de poortwachters van de parallelwedstrijd;
11. Erepodium;
12. Verbinding start-finish-rekenkamer;
13. Omroepinstallatie;
14. Lint voor het afzetten van de slalom tijdens training/verkenning en eventueel voor afzetting startplaats, wedstrijdgedeelte baan en finishplaats;
15. Portofoons (vier stuks) voor wedstrijdleader, TO/TG, chef poortwachter en rekenkamer. Als bij de wedstrijdsoort een scheidsrechter aanwezig dient te zijn, is een vijfde portofoon verplicht. Een extra portofoon wordt aangeraden. Daarnaast dient er een directe geluidsverbinding te zijn tussen de rekenkamer en de chefstarter. Dit kan door middel van kabel of twee portofoons;
16. Bescherming/kussens beschikbaar ter bescherming van het finish-oog of eventuele andere obstakels;
17. Markering met kwastjes of verf voor de verduidelijking van de baan (zie bijlage I, figuur 6);
18. Akia (banaan) aan start bij sneeuwwedstrijden in Nederland en het buitenland.

3.3 Veiligheidseisen wedstrijdparcours

3.3.1 Algemeen

Tijdens de wedstrijden dienen een EHBO-kist volgens BHV-norm (niet afgesloten) en ten minste een arts, fysio en/of gediplomeerd EHBO'er aanwezig te zijn.

3.3.2 Piste

1. De zijkanten van de piste dienen te zijn voorzien van een zodanige uitloop en zodanig hoge gesloten afrastering, dat de deelnemers geen gevaar kunnen lopen. Afrasteringen dienen zo te zijn geconstrueerd dat de punten van de ski's er niet onderdoor kunnen en dat de skiër niet vast kan komen te zitten.
2. Als bij enige afzetting palen worden gebruikt, dienen deze tenminste 1,80 meter hoog te zijn voor het beschermen van obstakels. Voor een andere afzetting wordt een minimum van 1,20 meter gehanteerd.
3. Obstakels op de baan, zoals bomen, schansen, lichtmasten, finishapparatuur en dergelijke, dienen met een voldoende laag schuimrubber en/of stro te zijn afgeschermd.
4. Op borstelbanen dient de kunststofmat aangesloten op de ondergrond te liggen. Wel mogen er uitzet- en krimpnaden zichtbaar zijn. De skiër mag geen gevaar ondervinden van matten die omhoog staan door uitzet. De matten dienen in dat geval over elkaar te worden gelegd zodat de skiër, in de glijrichting van de ski, geen hinder ondervindt.
5. Bij wedstrijden in een sneeuwhal moet een stuurpaal minimaal 3 meter van de muur van de hal en/of van de geplaatste afzetting staan.

3.3.3 Lift borstelbaan

1. Als het liftracé aan de baan aangesloten ligt, mag het hoogteverschil tussen tracé en baan slechts minimaal zijn.
2. De noodstopknop dient zowel onder- als bovenaan de lift te zijn aangebracht op een makkelijk bereikbare plaats. Als er boven geen noodknop aanwezig is, dient er een breekkabel aanwezig te zijn die de lift uitschakelt zodra hij/zij onderbroken wordt.
3. De lift dient te zijn voorzien van een remmechanisme ter voorkoming van het teruglopen van de lift.
4. De op- en afstapruimte beneden en boven aan de lift dient voldoende breed te zijn.
5. De opstapruimte beneden aan de lift mag slechts doorgang bieden aan één persoon tegelijk.
6. De liftmotor en het contragewicht dienen te zijn afgeschermd.
7. De afspanmast dient zo te zijn opgesteld, dat deze bij breuk geen gevaar kan opleveren voor het publiek en/of de deelnemers.
8. De liftkabel moet uit één geheel bestaan en moet aan elkaar worden gekoppeld worden door de daarvoor bestemde hangers.

3.4 Lift sneeuwwedstrijden

Het correct functioneren van de lift, dient gecontroleerd te worden bij de desbetreffende locatie. Daarnaast is het van belang rekening te houden in het tijdschema, met de omlooptijd en liftcapaciteit.

3.5 Aanvangstijd wedstrijden

De start van avondwedstrijden dient uiterlijk om 19.00 uur plaats te vinden. Als de wedstrijd wordt gesplitst in een jeugd- en een seniorendeel, dient het jeugddeel op een zodanig tijdstip te beginnen, dat de eerste start van het seniorendeel uiterlijk om 20:00 uur plaatsvindt. De start van dag wedstrijden dient uiterlijk om 12:00 uur plaats te vinden. Alleen in overleg met de NSKiV is afwijking hierop mogelijk.

3.6 Wedstrijdleiding

3.6.1 Het organiserende comité benoemt de wedstrijdleiding, bestaande uit een:

1. Wedstrijdleader (tenminste TO-gediplomeerd);
2. Chef starter;
3. Chef finish (alleen verplicht voor outdoor sneeuwwedstrijden, SnowWorld Zoetermeer en FIS gehomologeerde sneeuwhallen);
4. Chef poortwachter (tenminste TO-gediplomeerd);
5. Chef rekenkamer.

3.6.2 Controle door de wedstrijdleiding

Voor het inskiën begint, moeten de volgende punten gecontroleerd worden:

1. Is er voldaan aan de veiligheidseisen;
2. Is er een arts, fysio en/of gediplomeerd EHBO'er en een EHBO-kist aanwezig;
3. Zijn de start- en finishplaats en het parcours in overeenstemming met de reglementen.

3.6.3 Voorlopers

De wedstrijdleiding draagt zorg voor minimaal twee voorlopers (geen deelnemers zijnde) en maximaal 4 voorlopers per slalom, die de capaciteit bezitten om de slalom vloeiend en foutloos af te leggen. In de 1^e omloop uitgevallen deelnemers mogen bij de 2^e omloop niet als voorlopers starten, tenzij anders door de wedstrijdleiding wordt aangegeven. Deelnemers aan wie een disciplinaire straf is opgelegd, mogen niet als voorloper aangewezen worden. De voorlopers moeten als zodanig herkenbaar zijn en de voorloperstartnummers dragen. De voorlopers dienen ten behoeve van de deelnemers de slalom af te leggen op een zodanige wijze dat een goed inzicht kan worden verkregen in de slalom, de snelheid dient onder de wedstrijdsnelheid te liggen. De door de voorlopers gemaakte tijden worden niet voor of tijdens de wedstrijd bekendgemaakt.

3.6.4 Pauze

Het is mogelijk na elke omloop een zodanige pauze in te lassen, dat de deelnemers voldoende tijd hebben om kennis te nemen van de diskwalificaties en om de poortwachters in de gelegenheid te stellen hun plaats tijdelijk te verlaten.

3.7 Wedstrijdjury

3.7.1 Bij nationale wedstrijden bestaat de wedstrijdjury uit een:

1. TG/TO;
2. Wedstrijdleader;
3. Chef poortwachter (enkel bij borstelbaan wedstrijden)

OF

Scheidsrechter (alleen bij sneeuwwedstrijden in Nederland en het buitenland)

De TG/TO is voorzitter van de wedstrijdjury. Besluiten van de wedstrijdjury worden met meerderheid van stemmen genomen. Bij staken van stemmen beslist de stem van de TG/TO. In kritieke situaties, vooral bij gevaar voor gezondheid en veiligheid van de deelnemers, is een beslissing van de TG/TO of CTW lid bindend, ook indien afwijkend van de mening van de overige leden van de wedstrijdjury. In zulke gevallen dient de TG/TO of CTW lid zijn beslissing schriftelijk te bevestigen, van commentaar te voorzien en aan de NSKiV ter kennis te brengen.

3.7.2 Taken wedstrijdjury algemeen

1. De wedstrijdjury houdt toezicht op de juiste toepassing van de reglementen tijdens de wedstrijd met inbegrip van de training en verkenning;
2. De wedstrijdjury beslist over alle zaken welke niet reglementair geregeld zijn.
3. Is bevoegd deelnemers die naar zijn/haar mening lichamelijk de uitgezette slalom niet aankunnen, voor te stellen voor uitsluiting van deelname. Dit altijd in overleg met de trainer van de deelnemer en aanwezige EHBO'er.

3.7.3 Taken wedstrijdjury in technisch opzicht

1. Controle op het wedstrijdgedeelte van de baan/piste;
2. Controle van de afzettingen;
3. Controle van de start, de finish en de uitloop na de finish;
4. Controle op de aanwezigheid van arts, fysio en/of gediplomeerd EHBO'er en een EHBO-kist;
5. Aanwijzing van de slalomuitzetter voor zover deze niet werd benoemd of niet aanwezig is;
6. Controle op het tijdstip waarop de slalom wordt uitgezet;
7. Toezicht op de werkzaamheden van de slalomuitzetter;
8. Vrijgave van het wedstrijdgedeelte van de baan/piste voor inskiën of verkenning;
9. Controle van de slalom voor de wedstrijd;
10. Het recht de uitgezette slalom te veranderen, als zij meent dat de veiligheid van de deelnemers in gevaar kan komen. Als de slalom wordt veranderd tijdens een omloop, worden de deelnemers in de gelegenheid gesteld de veranderde slalom opnieuw te verkennen en dient die omloop opnieuw te worden geskied.
11. Vaststelling van het aantal voorlopers voor elke omloop;
12. In ontvangst nemen van informatie van de voorlopers;
13. Geven van aanwijzingen aan en ontvangen van informatie van de poortwachters;
14. Toezien dat de verkenning reglementair verloopt.

3.7.4 Taken wedstrijdjury in organisatorisch opzicht

1. Het houden van een korte bijeenkomst voor de wedstrijd met de aanwezige coaches. Tijdens deze wedstrijdvergadering worden de juryleden en aanwezige EHBO'er voorgesteld en bovendien wordt het geplande verloop van de wedstrijd uiteengezet, waarbij in elk geval de voorgenomen startprocedure aan de orde komt;
2. Het onderbreken of afgelasten van de wedstrijd indien:
 - Gevaarlijke plaatsen onvoldoende zijn afgeschermd;
 - De arts, fysio of gediplomeerd EHBO'er of het daarvoor benodigde materiaal niet aanwezig is;
 - De organisatie onvoldoende is;
 - Er naar het oordeel van de jury te weinig poortwachters aanwezig zijn;

- De veiligheid van de deelnemers in gevaar komt of wanneer ongelijke omstandigheden ontstaan of de reglementaire voortzetting van de wedstrijd niet meer verzekerd is;
- Onderbreking van de wedstrijd voor korte tijd in bijzondere gevallen, zoals onderhoud aan de baan/piste als dit voor de veiligheid van de deelnemers noodzakelijk is. In dergelijke gevallen dient zo mogelijk het tijdstip en de duur van de onderbreking voor de wedstrijd officieel bekendgemaakt te worden;
- Onderbreking van de wedstrijd wegens ongunstige weersomstandigheden (storm of onweer). Als de wedstrijd wordt hervat, behouden de resultaten hun geldigheid voor zover het mogelijk is de wedstrijd op dezelfde dag volledig af te werken. In andere gevallen worden de tijden van de deelnemers, die een tijd hebben gezet, geannuleerd.

3.7.5 Taken wedstrijdjury in disciplinair opzicht

1. Controle op reglementair ongeoorloofde reclame op uitrusting en op het wedstrijdgedeelte;
2. Beperking van het aantal officials, technici en medisch personeel dat toegang heeft tot het wedstrijdgedeelte;
3. Uitspreken van diskwalificaties;
4. Beslissen over reglementsovertreding van deelnemers, coaches, trainers, slalom uitzetter en anderen voor zover zij tot de wedstrijd zijn toegelaten;
5. Nemen van disciplinaire maatregelen;
6. Beslissen op protesten;
7. Uitvaardigen van bijzondere maatregelen gedurende de wedstrijd.

3.7.6 Behandeling protesten door wedstrijdjury

Protesten worden alleen in behandeling genomen na het indienen van een ingevuld protestformulier en betaling hiervan. Ze worden, zo mogelijk, direct na elke omloop door de wedstrijdjury behandeld. Bij het in behandeling nemen van een protest over het onreglementair passeren van een poort kunnen de betreffende poortwachter (indien nodig de poortwachters van de aangrenzende poortcombinaties) en ook andere betreffende officials, de betrokken deelnemer en de protesterende coach worden gehoord.

Bovendien zullen de aangevoerde andere bewijsstukken, zoals b.v. video-opnamen bekeken worden. Bij de overweging voorafgaand aan de uitspraak zijn alleen de leden van de wedstrijdjury aanwezig. Van de uitspraak en de overweging daartoe wordt een aantekening opgesteld op de protestbrief. De uitspraak dient direct na de behandeling te worden bekendgemaakt via de omroepinstallatie.

In geval van een protest tegen de geldigheid van de run van een andere deelnemer dient de speaker dit te vermelden via de omroepinstallatie. Ook de uitslag van het protest dient te worden omgeroepen.

3.7.7 Handelswijze wedstrijdjury bij geschillen

Als tijdens een wedstrijddag een geschil ontstaat tussen de organisatie enerzijds en deelnemer(s) of coach(es) anderzijds, kan de wedstrijdjury uit eigen beweging of op verzoek van één der partijen, na alle partijen gehoord te hebben, een oordeel vellen over het gerezen geschil en maatregelen treffen om de rechten van beide partijen te verzekeren. De uitspraak van de wedstrijdjury is bindend. In die gevallen waarbij het

organisatorische en/of sportieve verloop van de wedstrijd in het geding komt, kan het voor de betreffende wedstrijd verantwoordelijk CTW-teamlid ingrijpen en heeft het vetorecht namens de NSkiV.

4 WEDSTRIJDPERSONEEL

4.1 Technisch Gedelegeerde/Technisch Official

De TG- of TO-licentiehouder is, als vertegenwoordiger van de NSkiV, belast met het toezicht op de strikte naleving van de bepalingen van dit reglement op de aan hem/haar toegewezen wedstrijden. Hij/zij wordt voor een bepaalde wedstrijd aangewezen door het CTW.

De hoofdtaken van de TO/TG zijn:

1. Zorgdragen voor de correcte uitvoering van de reglementen en aanwijzingen van de NSkiV;
2. Zorgdragen voor een onberispelijk verloop van de wedstrijd;
3. Raadgeven aan de organisatie ten aanzien van hun taken;
4. De officiële vertegenwoordiging van de NSkiV;
5. Zorgdragen voor een veilig verloop van de wedstrijd.

4.1.1 Algemene taken van de TO/TG:

1. Beslissen in zaken, welke door dit reglement niet of niet duidelijk zijn geregeld, voor zover deze zaken niet al door de wedstrijdjury beslist zijn en niet ter competentie van anderen staan;
2. Alle taken vermeld onder taken wedstrijdjury artikel 3.7;
3. Binnen de algemene organisatie kan de TO/TG aan de wedstrijdleiding aanvullende opdrachten geven over de organisatie. Een dergelijke opdracht wordt vermeld op het door de TO/TG in te dienen rapport;
4. Samenwerken met de leden van de wedstrijdjury; in alle gevallen en vooral bij beslissingen omtrent veiligheid van de deelnemers zijn de aanwijzingen van de TO/TG bindend;
5. Heeft het recht, in alle voor de vervulling van zijn taak noodzakelijke zaken, de hulp in te roepen van de organiserende locatie en/of club en de aan hem/haar toegevoegde officials;
6. Doet verslag aan het CTW van bijzondere of zwaarwegende meningsverschillen binnen de wedstrijdjury.

4.1.2 Taken van de TO/TG voor de wedstrijd:

1. Deelname aan de administratieve en technische voorbereiding;
2. Controle van de startlijst, inclusief de NSkiV-punten;
3. Controle van het aanwezig zijn van de vereiste communicatie tussen start, finish en rekenkamer;
4. Heeft het recht de gestoken slalom af te keuren. In dat geval dient de slalomuitzetter het parcours aan te passen. Als de slalomuitzetter niet meer aanwezig is kan de TO/TG het gestoken parcours aanpassen.
5. Controleert de overige technische zaken, zoals lift(en), tijdmeting, eventueel computer en tijddisplay;
6. Aanwezig zijn tijdens het inskiën en de verkenning op het wedstrijdgedeelte van de baan/piste;
7. Deelname aan alle vergaderingen van de wedstrijdjury;
8. Voorzitter zijn van de wedstrijdjury met de beslissende stem bij het staken van stemmen.

4.1.3 Bijzondere taken van de TO/TG tijdens de wedstrijd:

1. Heeft de bevoegdheid, ook zonder ruggenspraak met de wedstrijdjury, bij voor de deelnemers of toeschouwers gevaarlijke situaties, alle maatregelen te nemen welke naar zijn oordeel noodzakelijk zijn, met inbegrip van onderbreken of afgelasten van het inskiën, de verkenning of van de wedstrijd; een dergelijke beslissing brengt hij/zij direct ter kennis van de wedstrijdjury;
2. Tijdens de wedstrijd op het wedstrijdgedeelte van de baan/piste aanwezig zijn;
3. Nauw samenwerken met de wedstrijdjury, de coaches en de trainers;
4. Controle op de technische en organisatorische voortgang van de wedstrijd;
5. Advisering van de organisatie over de strekking van dit reglement;
6. Inname van formulieren van start referee, chef finish, chef poortwachter en wedstrijdofficials over reglement overtredingen en poortfouten na afloop van de omlopen;
7. Inname van de door de deelnemers ingediende protesten;
8. Zorgdragen dat de lijst met gediskwalificeerde deelnemers wordt gecommuniceerd op het officiële mededelingenbord en/of via de whatsappgroep direct na afloop van de omloop. Let op: als de gediskwalificeerde deelnemers over de whatsappgroep gedeeld worden, moet dit wel van tevoren in de uitnodiging hebben gestaan en bekend zijn gemaakt.

4.1.4 Bijzondere taken van de TO/TG na de wedstrijd:

1. Berekening van de renpunten en de rentoeslag van de individuele deelnemers. Als deze door een computer worden berekend, is het de plicht van de TO/TG, deze na te rekenen en de juistheid met zijn handtekening te bevestigen. In het bijzonder ziet hij/zij toe op toepassing van de juiste FIS-factor en wedstrijdadder (toevoeging op de penalty) die van toepassing zijn op deze wedstrijd. Dit vindt plaats na de prijsuitreiking;
2. Overleg over correct ingebrachte protesten bij de wedstrijdjury ter behandeling;
3. Ondertekening van de officiële uitslagenlijst, toestemming geven voor de prijsuitreiking;
4. Zijn kruisjeslijst, rapport, inclusief de eventuele extra rapporten, binnen 3 dagen na de wedstrijd per e-mail aan de NSkiV zenden;
5. De NSkiV en het CTW informeren over voorstellen betreffende veranderingen in de wedstrijdgebepalingen op grond van de ervaringen opgedaan bij de wedstrijd.

4.2 Wedstrijdleider

De wedstrijdleider heeft als taak de voorbereiding, de organisatorische begeleiding en de afwerking van de wedstrijden te coördineren. Hij/zij geeft instructies aan en controleert het werk van alle officials. Ook roept hij/zij de wedstrijdjury bijeen voor besprekingen omtrent technische vraagstukken en overlegt die met de TG/TO. En daarnaast bepaalt hij/zij tijdens de wedstrijd, samen met de jury, of een deelnemer al dan niet in aanmerking komt voor een (voorlopige) herstart.

Hij/zij draagt (er) zorg voor:

1. Dat voldoende mankracht aanwezig is voor de bezetting van de diverse functies en het verrichten van de verschillende werkzaamheden;
2. Dat hulp wordt verleend aan de slalom uitzetter bij het uitzetten van de slalom;
3. Dat alle officials en, vooraf als zodanig opgegeven, coaches herkenbaar zijn;
4. Controle op het tijdig aanwezig zijn van al het wedstrijdpersoneel;
5. Controle op het tijdig aanwezig zijn van al het benodigde materiaal.

4.3 Chef poortwachter

De chef poortwachter ziet erop toe dat de poortwachters herkenbaar zijn. Hij/zij bepaalt hoeveel en welke poorten iedere poortwachter controleert en wijst de poortwachter de door hem/haar te controleren poorten aan. Ook begeleidt en controleert hij/zij de werkzaamheden van de poortwachters. Hierbij dient hij/zij elke poortwachter tijdig het benodigde materiaal uit te reiken.

In voorkomend geval wijst de chef poortwachter de door de wedstrijdorganisatie op de baan/piste toegelaten personen (fotograaf, pers, e.d.) een plaats aan, vanwaar zij hun werkzaamheden kunnen verrichten zonder de deelnemers te hinderen. De betreffende personen worden slechts toegelaten als zij herkenbaar zijn. Hij/zij dient er voor zorg te dragen dat tijdens een wedstrijd op de baan de markering van de poorten duidelijk en tijdig plaatsvindt. Na afloop van iedere omloop (in het geval van een wedstrijd op de borstelbaan kan dit na de 2^e of 3^e omloop zijn) verzamelt hij/zij de controlekaarten van de poortwachters, neemt de op- en aanmerkingen op de kaarten met hen door en verstrekt hen de controlekaarten voor de volgende omloop. De ingeleverde kaarten worden in handen gegeven van de TG/TO.

Bijzondere nadruk wordt gelegd op de instructie voor de wedstrijd van de bij de wedstrijd optredende poortwachters. Bij wedstrijden gehouden op een borstelbaan of sneeuwhal neemt de chef poortwachter eveneens de taken van de chef finish op zich.

4.4 Scheidsrechter

Bij sneeuwwedstrijden in Nederland en het buitenland worden de volgende taken door de scheidsrechter uitgevoerd:

1. Houdt toezicht op het sportieve verloop van de wedstrijd;
2. Houdt toezicht op de verloting van de startnummers;
3. Inspectie van het wedstrijdparcours onmiddellijk nadat deze uitgezet is, alleen of in gezelschap van leden van de jury;
4. Heeft het recht het wedstrijdparcours te veranderen, indien noodzakelijk voor de veiligheid van de deelnemers, door het wegnemen of toevoegen van slalompoorten. Als de scheidsrechter het parcours alleen inspecteert is zijn beslissing, na overleg met de wedstrijdjury, definitief. De slalomuitzetter dient geïnformeerd te worden van dit soort veranderingen als hij/zij niet aanwezig was tijdens de inspectie;
6. Ontvangt de rapportages van de start- en finishrechters en wedstrijdofficials waarin de overtredingen van de wedstrijdreglementen en de poortfouten genoteerd staan, na afloop van iedere manche en opnieuw na afloop van de laatste manche;
7. Checkt, ondertekent en bevestigt poortwachter rapporten direct na afloop van iedere manche op het officiële mededelingenbord en ook in het finishgebied. Dit is een lijst waarop de namen of nummers van de gediskwalificeerde deelnemers staan vermeld, het poortnummer waar de fout is geconstateerd en de exacte tijd wanneer de diskwalificaties opgehangen zijn;
8. Verstuurde een rapportage naar de NSKiV als er een specifiek voorval heeft voorgedaan tijdens de wedstrijd, als er een meningsverschil tussen de juryleden is geweest of als er een ernstig ongeval van een deelnemer geweest is.

De scheidsrechter is een niet aan de organiserende club gebonden trainer of coach en wordt aangewezen door de wedstrijdleiding.

4.5 CTW-teamlid

Zijn taak is om op de wedstrijddag op te treden als waarnemer namens het CTW. Hij/zij is bevoegd om de licentie van de deelnemers te controleren en geeft desgevraagd advies aan de wedstrijdleiding.

In die gevallen waarbij het organisatorische en of sportieve verloop van de wedstrijd in het geding komt, kan hij/zij ingrijpen en heeft vetorecht namens de NSkiV. Na afloop zal hij/zij verslag doen over de wedstrijd en rapporteren aan het CTW. Aanwezigheid van een CTW-teamlid is verplicht bij wedstrijden op de baan en in de indoor sneeuwhal. Mocht het op dat moment verantwoordelijke CTW-teamlid in hoge uitzondering niet fysiek aanwezig kunnen zijn tijdens de wedstrijddag, dan zal deze te allen tijde telefonisch bereikbaar zijn.

4.6 Chef finish

De chef finish is verantwoordelijk voor alle zaken die met de finish te maken hebben en speciaal voor de juiste uitvoering van de finishprocedure. Hij/zij:

1. Controleert dat de voorschriften voor de finish correct worden opgevolgd;
2. Controleert de tijdmeting en de afzetting;
3. Moet in staat zijn te allen tijde met de start te communiceren;
4. Bewaakt het gedeelte van de slalom tussen de laatste poort en de finish;
5. Bewaakt de juiste doorgang van de finishlijn.

Eén persoon mag zowel Chef finish als Chef poortwachter zijn, mits hij/zij de laatste poort(en) bewaakt.

4.7 Start referee

Is verantwoordelijk voor alle zaken die met de start te maken hebben. Hij/zij:

1. Dient ervoor te zorgen dat de voorschriften voor de start correct worden opgevolgd;
2. Stelt eventueel te laat aan de start verschijnen en te laat starten vast;
3. Geeft aan het eind van elke omloop aan de TG/TO de nummers van de deelnemers door die niet aan de start verschenen, een valse start maakten of een overtreding van de reglementen begingen.

De start referee verleent bijstand aan de starter. Hij/zij ziet toe dat alleen die deelnemers die aan de start worden geroepen en hun coaches zich op de startplaats bevinden en draagt zorg dat de deelnemers in de juiste volgorde aan de start verschijnen.

4.8 Starter

Is verantwoordelijk voor het reglementair uitvoeren van de startprocedure.

4.9 Poortwachter

De poortwachter heeft de opdracht een of meer poorten te bewaken. Het door de poortwachter te controleren aantal poorten, wordt bepaald door de chef poortwachter. In het onder zijn toezicht staande gedeelte dient de poortwachter de correcte of niet correcte passage van de deelnemers te beoordelen. De verantwoordelijkheid van de poortwachter begint bij de nadering van de deelnemer van de eerste onder zijn/haar controle staande poort en eindigt zodra de deelnemer de laatste onder zijn/haar controle staande poort is gepasseerd.

4.9.1 Correct passeren van een slalompoort

Een poort wordt correct gepasseerd als beide skipunten en beide voeten van de deelnemer de poortlijn gepasseerd zijn. De poortlijn bij de slalom is de denkbeeldige kortste lijn tussen de inplantpunten van de stuurpaal en de buitenpaal.

Indien een deelnemer een paal uit zijn verticale positie verwijderd, of uit het oorspronkelijke inplantpunt skiet, voordat beide skipunten en voeten de poortlijn zijn gepasseerd, geldt dat als incorrect. Beide skipunten en voeten dienen de oorspronkelijke poortlijn te passeren (markering in de sneeuw). Dit geldt ook als de stuurpaal (of poort) mist.

Single pole slalom

Een 'single pole' slalom bevat geen buitenpalen, met uitzondering van de eerste poort, laatste poort, banaan en combinaties (haarspeld en verticale combinaties).

Bij een single pole slalom moet de stuurpaal met beide skipunten en voeten aan dezelfde kant gepasseerd worden, zodat bij het volgen van de normale racelijn van de slalom de denkbeeldige lijn van stuurpaal naar stuurpaal gepasseerd wordt.

Skiverlies

Verliest een deelnemer een ski anders dan door einfäden dan dienen de punt van de aangebonden ski en beide voeten de poortlijn te passeren.

Teruglopen alle disciplines is niet toegestaan

In alle disciplines is het niet toegestaan om terug te lopen. De skiër is direct gediskwalificeerd. Daarnaast dient uit veiligheidsoverwegingen de skiër het parcours direct te verlaten voor de volgende deelnemer.

4.9.2 Belemmering deelnemers

Als een deelnemer in zijn/haar omloop wordt belemmerd, dan dient hij/zij de slalom direct te verlaten en de belemmering aan de dichtstbijzijnde poortwachter of official te melden. De poortwachter dient dit direct aan de wedstrijdjury kenbaar te maken. De poortwachter of official moet de betreffende deelnemer opdragen zich direct bij de wedstrijdleader te melden ter verkrijging van een herstart. Belemmeringen kunnen o.a. zijn: in het parcours liggende obstakels, een gevaarlijk losliggende skimat of hinderlijk in de weg bevindende personen.

4.9.3 Standplaats

De poortwachter dient een standplaats te kiezen, vanaf waar hij/zij de door hem/haar te controleren poorten en het door hem/haar te bewaken deel van de piste goed kan overzien. Dichtbij genoeg om direct in te kunnen grijpen, maar ook ver weg genoeg om de skiërs niet te hinderen. Voor de deelnemer moeten de poortpalen en poorten altijd goed zichtbaar zijn. Op plaatsen waar regelmatig reparatiewerkzaamheden noodzakelijk zijn, kan de poortwachter een hulp toegewezen krijgen.

4.9.4 Controlekaarten

Elke poortwachter krijgt per omloop een controlekaart. De algemene gegevens op deze kaart dienen voor de betreffende omloop te worden ingevuld. Als een deelnemer een poort niet correct passeert, dient de poortwachter dit op zijn/haar controlekaart onmiddellijk in de betreffende kolommen te vermelden inclusief een heldere verklaring met een tekening, verwijzing en/of tekst.

Een poortwachter moet een poortfout aantekenen als hij/zij er volledig van overtuigd is dat een poortfout werd begaan. In het geval van een protest moet hij/zij klaar en duidelijk kunnen verklaren hoe de fout is begaan. Wanneer een poortwachter twijfels heeft of een fout is begaan moet hij/zij een onderzoek instellen. Hij/zij kan bij zijn/haar collega poortwachters informatie inwinnen om zijn/haar waarnemingen te bekrachtigen en kan zelfs verlangen dat de wedstrijd voor korte tijd wordt onderbroken om het parcours ter plekke te onderzoeken. De mening van toeschouwers (al dan niet deskundig) mag zijn/haar oordeel niet beïnvloeden. De poortwachter ziet erop toe dat de deelnemer geen hulp van anderen aanvaardt (b.v. bij een val). Ook de minste hulp leidt tot diskwalificatie. Een dergelijke fout moet eveneens op de controlekaart worden vermeld. Elke door een poortwachter gemaakte aantekening moet duidelijk en onpartijdig zijn. Zijn/haar houding moet rustig, waakzaam en voorzichtig zijn. In twijfelgevallen dient de poortwachter het principe aan te houden: "het is beter een fout ongestraft te laten dan onterecht te bestraffen."

4.9.5 Protestafwikkeling

Na iedere omloop worden de controlekaarten ingeleverd bij de chef poortwachter. Elke poortwachter die een fout heeft vastgesteld of getuige van een voorval was dat tot een herstart leidde, moet zich tot na het verstrijken van de protesttijd ter beschikking van de wedstrijdjury houden. Het is aan de TG/TO om een ter beschikking van de wedstrijdjury staande poortwachter vrij te geven.

4.9.6 Benodigd materiaal uit te reiken aan de poortwachters door de chef poortwachter

1. Een stevige ondergrond voor de papieren (b.v. plankje);
2. Een plastic map voor de beschutting van de papieren;
3. Controlekaarten;
4. Een potlood dat met een koord aan de ondergrond bevestigd dient te zijn;
5. Een reserve potlood;
6. Enige blanco vellen papier voor het maken van aantekeningen;
7. Het voor de instandhouding van de uitgezette slalom benodigde materiaal, b.v. steekijzer, schroefsleutel, boormachine en mattentang (bij afwezigheid pistecrew).

4.9.7 Overige taken poortwachter

Naast het bijhouden van de controlekaarten heeft de poortwachter nog een aantal bijkomende taken:

1. Het houden van toezicht bij training en/of verkenning;
2. Het vrijhouden van het gedeelte van de baan/piste waarop de wedstrijd wordt gehouden van mensen en voorwerpen die daar niet horen (deelnemers, officials en toegelaten personen zijn respectievelijk herkenbaar aan startnummer, armband, hesjes of accreditatie);

3. Weggeslagen poortpalen weer op hun precieze plaats te zetten. Deze plaats is aangegeven door een markering op de baan/piste (bij afwezigheid pistecrew);
4. Poortpalen verticaal zetten (een scheefstaande poortpaal kan een deelnemer bevoordelen of benadelen) (bij afwezigheid pistecrew);
5. Gebroken poortpalen in de goede kleur vervangen. De stukken van de gebroken palen moeten zo worden opgeborgen dat zij geen gevaar opleveren voor deelnemers of toeschouwers (bij afwezigheid pistecrew);
6. Het onder zijn/haar controle staande wedstrijdgedeelte van de baan/piste in goede staat houden (bij afwezigheid pistecrew).

4.10 Slalomuitzetter

De slalomuitzetter is verantwoordelijk voor het uitzetten van de slalom. Hij/zij dient erop toe te zien dat de veiligheid van de deelnemers boven alle andere overwegingen komt. Ook dient de slalom te voldoen aan de eisen die vermeld staan in bijlage I van dit reglement. Is dat het geval, dan is protest op de slalom verboden. De slalomuitzetter mag zelf niet deelnemen aan de wedstrijd of deel uitmaken van de wedstrijdjury.

4.11 Chef rekenkamer

De chef rekenkamer is verantwoordelijk voor de samenwerking tussen de officials aan start en finish met inbegrip van de tijdwaarneming en de rekenkamer. Hij/zij is in het bijzonder verantwoordelijk voor het noteren van de gemaakte tijden en de eventuele diskwalificaties op de startlijsten. Onder zijn/haar leiding zijn geplaatst:

1. De (chef) starter;
2. De hulpstarter;
3. De omroeper;
4. De notulist;
5. De chef finish.

5 WEDSTRIJDVERLOOP

5.1 Slalom

Zie bijlage I voor specifieke eisen slalomsteken.

5.1.1 Uitzetten

De slalom wordt in het bijzijn van de TO/TG uitgezet op de dag van de wedstrijd om een zo eerlijk mogelijk verloop met gelijke kansen voor alle deelnemers te garanderen. De slalom dient tenminste één kwartier voordat de eerste deelnemers gelegenheid krijgen voor verkenning te zijn uitgezet, zodat de deelnemers bij de verkenning van de slalom niet door werkzaamheden aan de slalom worden gehinderd.

5.1.2 Poorten

De slalom wordt opgebouwd uit "open" en "gesloten" poorten, waarbij de eerste poort na de start een open poort dient te zijn. De laatste poort voor de finish dient, indien mogelijk, zodanig geplaatst te zijn dat de deelnemers in een vloeiende lijn naar het midden van de finish worden geleid. De slalomuitzetter dient te zorgen voor een vloeiende lijn van de slaloms, duidelijke richtingsveranderingen en de noodzakelijke ritmeveranderingen. De zogenaamde "kiepstangen" of stubbies dienen als stuurpalen van de open poorten en als poortpalen van gesloten poorten te worden gebruikt. Voor verdere regelgeving over de afstanden en te steken combinaties zie bijlage I Slalomsteken van dit reglement. Voor regelgeving over de te gebruiken slalompalen zie bijlage II NSkiV materiaalspecificaties.

5.2 Inskiën en slalomverkenning

Voorafgaand aan de wedstrijden wordt aan de deelnemers gelegenheid tot inskiën gegeven gedurende een vooraf vastgestelde periode. Bij elke nieuw te skiën omloop wordt aan de deelnemers gelegenheid gegeven de slalom te verkennen.

Verkennen van de slalom is pas dan mogelijk als deze door de wedstrijdjury officieel is vrijgegeven. De verkenning dient ruim voor de eerste start van de omloop te zijn beëindigd. Tijdens het inskiën en de verkenning van de slalom dienen de deelnemers hun startnummer bij zich te hebben en dit op eerste verzoek van een official te tonen. Tijdens het inskiën/verkennen is het verboden op wedstrijdsnelheid door de slalom en/of over de (afgezette) wedstrijd piste te skiën. Ook is het voor atleten en coaches niet toegestaan om tijdens de verkenning stil te staan in de ideaal te skiën lijn van de betreffende slalom/reuzenslalom. Daarop dienen de poortwachters tijdens de verkenning toe te zien. Het op wedstrijdsnelheid door de slalom skiën is een reden tot diskwalificatie. Bij wedstrijden die tellen voor het NSkiV-circuit baan geldt een maximale verkenningstijd van 15 minuten. Er wordt een begin- en eindtijd gehanteerd en de wedstrijdjury houdt hier toezicht op.

5.3 Startnummers

De startnummers worden voor het inskiën verstrekt. Zij dienen te worden afgehaald door de coach of een skiteam afgevaardigde. De startnummers mogen niet worden veranderd in vorm, grootte, opschrift en wijze van bevestiging. Gebeurt dit wel, dan wordt de betreffende skiër gediskwalificeerd. Het nummer moet duidelijk leesbaar zijn. Startnummers mogen een bedrijfsnaam of logo bevatten, mits niet in strijd met artikel 2.6. Het startnummer dient tijdens aanwezigheid op de wedstrijd piste op

verzoek te worden getoond aan de daar aanwezige officials. De startnummers dienen tijdens de wedstrijd duidelijk zichtbaar en leesbaar te worden gedragen.

5.4 Start

5.4.1 Startplaats

De startplaats dient te voldoen aan de volgende regels:

1. De aan start zijnde deelnemer dient ongehinderd te kunnen starten;
2. De inrichting dient zodanig te zijn dat ten minste tien deelnemers zo ontspannen mogelijk hun start kunnen afwachten.

5.4.2 Controle

De starter en start referee dienen minimaal vijftien minuten voor de vastgestelde aanvangstijd van de wedstrijd op de startplaats aanwezig te zijn. De starter controleert:

1. Of de start referee aanwezig is (inclusief juiste startlijsten);
2. Of de startplaats voldoet aan de gestelde regels;
3. De verbinding tussen de startplaats, de finish en de rekenkamer.
4. Het functioneren van de tijdwaarneming door 1 of meerdere proefstart(s).

5.4.3 Plaats van de starter

Bij de start bevindt de starter zich achter of naast de deelnemer op een zodanige afstand dat de deelnemer geen hinder ondervindt van zijn/haar aanwezigheid. De starter mag de deelnemer tijdens de startprocedure niet aanraken, tenzij dat voor de veiligheid van die deelnemer noodzakelijk is. In een voorkomend geval dient opnieuw gestart te worden.

5.4.4 Voorbereiding start

De door de starter daartoe opgeroepen deelnemer dient zich zo snel mogelijk achter de startpoort op te stellen. Op aanwijzing van de starter plaatst de deelnemer zijn/haar skistokken ten opzichte van zichzelf over het startpoortje. Het afzetten met de stokken tegen de startpoort is niet toegestaan. Tijdens de start dienen de skistokken bodemcontact te houden.

5.4.5 Te laat aan start

Een deelnemer die binnen één minuut na de oproep van de starter niet aan de start is verschenen, wordt gediskwalificeerd. De start referee kan echter, na akkoord van de wedstrijdjury, het te laat komen pardonneren indien dit naar zijn/haar mening te wijten is aan overmacht. Individuele materiaalfouten en persoonlijke gebreken zijn niet aan te merken als overmacht.

In twijfelgevallen mag de start referee, na akkoord van de wedstrijdjury, een start onder voorbehoud toestaan. De start referee moet aan het einde van de wedstrijd direct de TG/TO informeren over de startnummers die:

1. Wegens te laat komen niet mochten starten;
2. Onder voorbehoud hebben mogen starten.

5.4.6 Vrijgave start

De (eerste) deelnemer kan starten na het sein start vrij van de wedstrijdleader en chef rekenkamer en als naar waarneming van de starter de baan/piste vrij is.

5.4.7 Startprocedure

Zodra de starter toestemming voor de volgende start heeft gekregen, sluit de startgate en geeft de deelnemer het sein "OPGELET" of "READY" en enkele seconden later het startbevel "GO". De deelnemer moet na dit bevel binnen 10 seconden starten.

De starter mag na het sein "OPGELET" of "READY" hardop aftellen: DRIE, TWEE, EEN, GO".

Let op: met het sluiten van de startgate begint de startprocedure.

5.5 Finish

5.5.1 Finishplaats

De finishplaats dient te voldoen aan de volgende regels:

1. De finishruimte moet worden afgezet. Het betreden van de finishruimte door onbevoegde personen moet worden voorkomen. De afzetting moet zo worden gekozen dat de deelnemer bij het aan komen skiën niet gewond kan raken;
2. De finish dient minimaal 6 meter breed te zijn;
3. De finish dient een zodanige uitloop te hebben dat de deelnemers veilig hun omloop kunnen beëindigen;
4. De elektronische tijdwaarneming apparatuur mag zich niet binnen de finishpalen bevinden;
5. Door voldoende beschermingsmaatregelen (b.v. stootkussens) moet elke mogelijkheid van het aan skiën van de finishapparatuur worden uitgesloten.

5.5.2 Controle

De chef finish of chef poortwachter, dient uiterlijk 15 minuten voor de vastgestelde aanvangstijd van de wedstrijd op de finishplaats aanwezig te zijn en controleert:

1. Of de finishplaats voldoet aan de gestelde regels;
2. De verbinding tussen de startplaats, de finish en de rekenkamer.

5.5.3 Finishprocedure

De elektronische tijdwaarneming moet stoppen wanneer een deelnemer met een deel van zijn/haar lichaam of een met zijn/haar lichaam verbonden uitrustingsstuk de finishlijn passeert. Als de elektronische tijdmeting stopt door een met het lichaam van de deelnemer verbonden uitrustingsstuk zonder dat de deelnemer met beide voeten de finish is gepasseerd, behoudt de gemeten tijd zijn geldigheid indien de deelnemer direct daarna alsnog de finishlijn met beide voeten passeert.

5.5.4 Passeren van de finishlijn

De finishlijn moet worden gepasseerd:

1. Of op beide ski's;
2. Of op één ski;
3. Of zonder ski's, uitsluitend als de deelnemer zijn/haar ski's is verloren na het foutloos passeren van de laatste poort, niet zijnde de finishpoort;
4. Als de finishlijn niet wordt gepasseerd krijgt de deelnemer een DNF (Did Not Finish) achter zijn/haar naam.

5.6 Rekenkamer

5.6.1 Plaats rekenkamer

De rekenkamer welke, indien mogelijk, in een wind- en waterdichte uitvoering moet zijn opgetrokken, dient zich zo dicht mogelijk bij de finish te bevinden.

5.6.2 Bezetting rekenkamer

In de rekenkamer dient een aantal mensen aanwezig te zijn om de gegevens te kunnen verwerken.

1. De chef rekenkamer, die belast is met het vrijgeven van de tijdwaarneming.
De chef rekenkamer staat in directe verbinding met de chefstarter.
2. De notulist voor het aflezen en noteren van de gemaakte tijden.
3. Een operator voor het verwerken van de tijden en uitslagen in het door de NSkiV aangeleverde computerprogramma.
4. Een omroeper/speaker voor het omroepen van de officiële tijden.

5.6.3 Tijdwaarneming

De gemaakte tijden worden gemeten met behulp van een elektronische tijdwaarneming, waarbij de tijden worden vermeld in honderdsten van seconden.

Eisen:

1. De tijdwaarneming, met diverse losse benodigde onderdelen, dient afkomstig te zijn van één van de merken en daarbij behorende typenummer, zoals door de FIS gehomologeerd. <https://www.fis-ski.com/DB/information/homologated-timing-equipment.html>.
De tijdwaarneming moet tijden onthouden gedurende de gehele wedstrijd. Dit kan via een intern geheugen of door middel van een print bon die de tijdcomputer genereert gedurende de wedstrijd.
2. De gemaakte tijden worden door de notulist en/of de chef rekenkamer onafhankelijk van elkaar genoteerd en na elke omloop met de computerlijst vergeleken. Als er gevallen zijn waarbij deze niet overeenkomt, dient de tijd nagekeken te worden vanuit het interne geheugen van de tijdcomputer.

Indien er een print bon vanuit de tijdcomputer aanwezig is, die is voorzien van startnummer en de daarbij behorende tijd, heeft dit de voorkeur als check met de computerlijst.

Als een deelnemer tijdens een omloop wordt gediskwalificeerd, maar niettemin een tijd maakt, dient deze tijd te worden genoteerd door de notulist in verband met een eventueel protest. Bij diskwalificatie wordt de gemaakte tijd niet bekendgemaakt.

Wijziging manier van tijdmeting vanaf seizoen 2020-2021

Vanaf seizoen 2020-2021 is het verplicht op alle sneeuwwedstrijden onder auspiciën van de NSkiV tijden te meten op basis van kloktijden (bruto tijden). Deze worden gemeten naar aanleiding van een geregistreerd startimpuls en een finishimpuls op de klok/tijdcomputer.

Simpele uitleg: Er loopt constant een kloktijd door op de tijdcomputer. Bij de start wordt er een impuls doorgezonden naar de tijdscomputer en dit geregistreerde tijdsimpuls wordt gekoppeld aan een startnummer (bijvoorbeeld impuls startnummer 16: 1u:23min:33sec:88 honderdste).

Bij het passeren van de finish wordt er wederom een impuls doorgegeven (bijvoorbeeld startnummer 16: 1 u:24min:29sec:44 honderdste). Ook deze tijd wordt aan het startnummer gekoppeld. Vervolgens berekent de tijdcomputer het verschil tussen deze 2 tijden, dit is de geschiede (netto) tijd van de deelnemer. In dit voorbeeld is de netto tijd van nummer 16: 55 seconden en 56 honderdste.

Voor deze wijziging werden vaak 'netto tijden' gemeten. Dat betekent dat bij het opengaan van de startpoort een impuls wordt doorgegeven aan de tijdcomputer en deze vanaf 0 seconden begint te lopen. Bij het passeren van de finish wordt met dit impuls de tijd gestopt en is de runtijd zichtbaar. In deze situatie is het toekennen van een startnummer aan de 2 impulsen niet noodzakelijk. Deze wijze van tijdmeten heeft veel nadelen in bijvoorbeeld de volgende situaties:

- Er loopt of rutscht iemand door de finish. Dit stopt de tijd van skiër in het parcours en de skiër zal een herstart moeten krijgen.
- Een skiër valt en stapt uit het parcours. De rekenkamer kan de tijd, die van de gevallen skiër nog loopt, niet tijdig handmatig stopzetten. De volgende skiër finisht in dat geval op de tijd van de skiër die eruit was en zal een herstart moeten krijgen. Tijden zijn onmogelijk terug te herleiden.

Voordelen bruto tijden meten:

- Alle impulsen die worden vastgelegd, zijn te herleiden en aan juiste startnummer toe te kennen. Kans op mogelijke herstart door de tijdmeting worden daarmee aanzienlijk verkleind.
- Deze manier van tijdmeten is nodig om gebruik te kunnen maken van diverse softwarepakketten en bijvoorbeeld om live timing mogelijk te maken.
- De rekenkamer is flexibel in het toekennen van de juiste start/finish impuls aan het juiste startnummer. Daardoor is het starten met snelle startinterval (op langere en onoverzichtelijke pistes) veel eenvoudiger.

Vanaf seizoen 2020-2021 kunnen alle organisatoren/tijdmeters van sneeuwwedstrijden alvast testen en trainen om over te gaan naar het meten van tijden op basis van bruto tijden. Aanschaf van nieuwe hardware (tijdcomputer) is niet nodig. Alle bestaande en gehomologeerde tijdsystemen (volgens FIS homologatie) kunnen beide manieren van tijdmeting aan. Het gaat om de juiste instellingen van de hardware en kennis die moet worden opgedaan om het apparaat op de juiste manier te bedienen.

5.6.4 Opzet tijdwaarneming en startplaats.

Bij de wedstrijden dient er tussen start en rekenkamer een directe spreekverbinding te zijn. De startpalen mogen niet meer dan 50 cm boven de baan/sneeuw uitsteken en moeten ca. 60 cm van elkaar verwijderd zijn. Het moet voor de deelnemer onmogelijk zijn om zich aan de startpalen of ander objecten af te zetten door middel van handen/armen. De startpoort moet zo geplaatst zijn, dat de start niet mogelijk is zonder het openen van de startpoort.

De finish-ogen van de tijdwaarneming dienen zodanig te zijn aangebracht, tussen enkel- en kniehoogte, maar maximaal 50 cm boven de baan/sneeuw, dat de deelnemers bij normale doorgang van de finish de lichtstraal onderbreken. Zij dienen, aan de buitenzijde van de palen welke de finishpoort vormen, zo dicht mogelijk bij het verlengde van de finishlijn te worden geplaatst.

5.6.5 Uitvallen elektronische tijdwaarneming

Als de elektronische tijdwaarneming uitvalt voor een deelnemer, die niet werd gediskwalificeerd, dan krijgt de deelnemer een herstart in de betreffende omloop. Deze deelnemer start, uiterlijk vóór de laatste deelnemer van de wedstrijd, in overleg met de rekenkamer op een zelf te bepalen moment.

Een foute passering van de poort tijdens een omloop waarin de tijdwaarneming uitvalt, leidt tot diskwalificatie. Let op: een deelnemer mag niet nog een herstart maken als hij/zij na zijn/haar herstart gediskwalificeerd wordt.

Indien de elektronische tijdwaarneming blijvend uitvalt, kan de wedstrijd worden gestaakt.

5.6.6 Wedstrijdonderbreking

Als een wedstrijd wordt onderbroken en onder dezelfde omstandigheden op dezelfde dag wordt afgerond, behouden de behaalde resultaten hun geldigheid voor het verdere verloop van de wedstrijd.

5.7 Resultatenverwerking

De wedstrijdorganisatie dient te werken met het door de NSkiV aangeleverde computerprogramma. Bij wedstrijden in het buitenland kan hiervan worden afgeweken en bijvoorbeeld worden gewerkt met het computerprogramma van de mede organiserende lokale skiclub.

De benodigde database met licentiehouders wordt tijdig door de NSkiV of het hiervoor verantwoordelijke CTW-teamlid bij de wedstrijdorganisatie aangeleverd. Na de wedstrijd dient het wedstrijdresultaat (PDF- en .spro-bestanden) zo snel mogelijk (binnen 2 dagen), digitaal te worden aangeleverd bij het hiervoor verantwoordelijke CTW-teamlid én de NSkiV. Het CTW-teamlid ontvangt ter plaatse de PDF van de wedstrijduitslag **zonder berekende punten**, die direct na de wedstrijd op de NSkiV-website online wordt gezet. Let op: de TO/TG moet nog altijd de puntenberekening ter plekke controleren.

5.7.1 Bekendmaking

De genoteerde tijden dienen, via een luidsprekerinstallatie, als officiële tijden te worden omgeroepen tijdens de omloop. Evenzo worden tijdens iedere omloop de diskwalificaties officieus bekendgemaakt.

Direct na iedere omloop worden de tijden en diskwalificaties officieel bekendgemaakt. Een lijst met diskwalificaties zal op een duidelijk voor iedereen zichtbare plaats worden opgehangen en/of gedeeld worden in de whatsappgroep. Gaat dit via de whatsappgroep, dan moet dit van tevoren in de uitnodiging gecommuniceerd worden naar de coaches en deelnemers.

Bij een A-A-A of A-B-B-A (Kids Cup baan/NSKIV Cup baan) slalom kan dat, indien vooraf bekendgemaakt, ook na de tweede of de derde omloop zijn.

5.7.2 Prijsuitreiking

De prijsuitreiking mag niet plaatsvinden voor de beëindiging van de wedstrijd en niet zonder toestemming van de TG/TO.

5.8 Uitsluitingen

5.8.1 Algemeen

Uitsluitingen worden, onder opgaaf van redenen, uitgesproken:

1. Door de TG/TO, indien betrekking hebbende op een gebeurtenis tijdens een bepaalde wedstrijd, voor het verdere verloop van de wedstrijd;
2. Door het CTW, indien betrekking hebbende op een gebeurtenis tijdens een bepaalde wedstrijd, waarvoor betrokkene door de TG/TO is uitgesloten, voor het verdere seizoen;
3. Door het CTW, in de gevallen omschreven in artikel 5.8.2.1 en 5.8.2.2;

5.8.2 Lidorganisaties van de NSkiV, coaches en officials

5.8.2.1 Lidorganisaties kunnen door de NSkiV worden uitgesloten van de organisatie van wedstrijden als:

1. Zij handelen in strijd met het reglement;
2. De toestand van hun baan dusdanig is dat het houden van wedstrijden op die baan gevaar kan opleveren voor de deelnemers en/of toeschouwers (zie hoofdstuk 3.3);
3. Zij wedstrijden organiseren welke in strijd zijn met de doelstellingen of belangen van de NSkiV, tenzij daarvoor vooraf schriftelijke toestemming is verleend door de NSkiV.
4. Zij de door hen verschuldigde contributie aan de NSkiV niet hebben voldaan;

5.8.2.2 Coaches en officials kunnen door de NSkiV worden uitgesloten van de begeleiding van wedstrijden als:

1. Zij handelen in strijd met het reglement;
2. Hun gedrag zodanig is dat naar het oordeel van het CTW het goed verlopen van de wedstrijden daardoor in gevaar kan komen;

Artikelen 5, 6 en 7 van het 'Gedragsreglement voor NSkiV wedstrijdlicentiehouders' zijn toepasbaar op het hier beschreven 'Gedragsreglement lid-organisaties van de NSkiV, coaches en officials'. Deze gedragsreglementen zijn te vinden op de website van de NSkiV.

5.9 Diskwalificaties

5.9.1 Diskwalificaties algemeen

Diskwalificaties kunnen worden uitgesproken in de volgende gevallen:

1. Het niet op eerste verzoek van een official tonen, dan wel het veranderen van vorm en uitvoering, dan wel het niet zichtbaar en leesbaar dragen van het startnummer tijdens de wedstrijd;
2. Het op wedstrijd snelheid door de slalom skiën tijdens het inskiën/de verkenning;
3. Het afzetten bij de start tegen de startpoort of tegen een ander hulpmiddel;
4. Het te laat aan de start verschijnen;
5. Het starten buiten de startprocedure (zie 5.4.7);
6. Het niet correct passeren van de poorten tijdens de slalom (zie 4.10.1);
7. Als de deelnemer tijdens zijn/haar omloop beide ski's verliest. Deze diskwalificatie wordt niet opgelegd als het verlies van de ski's plaatsvindt na het passeren van de poortlijn van de laatste poort;
8. Het tijdens het teruglopen belemmeren van een andere deelnemer (alleen voor sneeuwwedstrijden slalom);

9. Het aanvaarden van fysieke hulp tijdens de slalom;
10. Het onjuist passeren van de finishlijn;
11. Het passeren van de finishlijn op een zodanige wijze dat daardoor de finishapparatuur in ongerede raakt;
12. Het tijdens de wedstrijd gebruikmaken van onreglementair materiaal.
13. Het niet dragen van een skihelm.
14. Bij alle disciplines geldt het volgende: als je valt en/of tot stilstand komt, word je gediskwalificeerd.

Diskwalificaties op grond van de in artikel 5.9.1 beschreven punten 1 en 2 gelden voor de gehele verdere wedstrijd of indien sprake is van meerdere wedstrijden op één dag voor de rest van die dag.

Diskwalificaties op grond van de punten 3 t/m 14 gelden voor de wedstrijd van de betreffende omloop in welke de diskwalificatie wordt uitgesproken.

5.9.2 Uitspraak

De in artikel 5.9.1 omschreven diskwalificaties kunnen worden opgelegd door:

- Punten 1, 6 t/m 9, 12, 13 en 14: een van de leden van de wedstrijdjury, waarbij de diskwalificatie rechtstreeks mondeling kenbaar wordt gemaakt aan de deelnemer en aan de chef rekenkamer
- Punt 2: de poortwachter belast met het toezicht op de training/verkenning, waarbij de diskwalificatie direct wordt kenbaar gemaakt aan de deelnemer en aan de chef rekenkamer
- Punten 3 t/m 5: de chef starter, waarbij de diskwalificatie wordt doorgegeven aan de chef rekenkamer via de verbinding start rekenkamer;
- Punten 6 t/m 9 en 14: de (chef) poortwachter(s);
- Punten 10 en 11: de chef finish (chef poortwachter bij borstelbaan en sneeuwhal), waarbij de diskwalificatie wordt doorgegeven aan de chef rekenkamer.

5.10 Protest

5.10.1 Algemeen

Protest kan worden aangetekend tegen:

1. De uitgezette slalom. Maar uitsluitend als deze naar het oordeel van ten minste twee aanwezige coaches van verschillende teams niet voldoet aan de reglementen;
2. Het doorgang vinden van de wedstrijden. Uitsluitend als naar het oordeel van ten minste twee aanwezige coaches van verschillende teams, het weer of de toestand van de baan/piste zodanig is dat daardoor de veiligheid van de deelnemers in gevaar kan komen;
3. De gedragingen van deelnemers en/of officials tijdens de wedstrijd;
4. Diskwalificaties tijdens een wedstrijd;
5. De legaliteit van de omloop van een mededeelnemer;
6. Uitsluiting tijdens een wedstrijd.

5.10.2 Protest indienen

- Alle protesten zoals hierboven beschreven kunnen uitsluitend worden ingediend door de coaches. In het geval van een minderjarige (<18 jaar) individuele deelnemer, dient een ouder/begeleider de rol van coach op zich te nemen. In het geval van een meerderjarige (>18 jaar) individuele deelnemer, kan de deelnemer zelf als coach optreden.

- Een protest vermeld onder punt 5 kan alleen worden ingediend met visueel overtuigend bewijs in de vorm van videomateriaal.
- Protesten vermeld onder punten 1 en 2 dienen ten minste 15 minuten voor de eerste start van de wedstrijd te worden ingediend bij de TG/TO.
- Protest vermeld onder punt 3 dient voor het einde van de wedstrijd te worden ingediend bij de TG/TO.
- Protest vermeld onder punt 4 t/m 6 dienen binnen 15 minuten nadat de diskwalificaties en uitsluitingen officieel kenbaar zijn gemaakt, schriftelijk te worden ingediend bij de TG/TO.

Protesten kunnen uitsluitend schriftelijk worden ingediend onder betaling van het verschuldigde protestgeld à €25,-. Als het gaat om een protest vermeld onder punt 5 bedraagt het protestgeld €50,-. Het protestgeld wordt bij toewijzing van het protest aan belanghebbende gerestitueerd en vervalt anderszins aan de penningmeester van de NSkiV.

5.10.3 Behandeling

Alle protesten zoals in artikel 5.10.1 omschreven, worden zo spoedig mogelijk behandeld door de wedstrijdjury. Uitspraak wordt in ieder geval gedaan voordat de betreffende deelnemer aan de start moet verschijnen voor de volgende omloop. Een beslissing wordt genomen met meerderheid van stemmen van de wedstrijdjury

5.11 Beroep

Tegen de afwijzing van een protest door de wedstrijdjury kan beroep worden aangetekend bij het CTW. Een beroepsschrift dient te worden ingediend binnen een maand na de uitspraak op het protest. Het CTW doet binnen twee maanden na tijdige ontvangst van het beroepsschrift formeel uitspraak hierover.

5.12 Parallelslalom

5.12.1 Begripsomschrijving

De parallelslalom is een wedstrijd, waarbij gelijktijdig 2 deelnemers op naast elkaar liggende slaloms tegen elkaar uitkomen.

5.12.2 Eisen aan de piste

De piste moet een gelijkmatig profiel hebben, zodat de slaloms zoveel mogelijk gelijkvormig zijn. De skilift moet vanaf de finish van beide slaloms gemakkelijk te bereiken zijn en voldoende snelheid en capaciteit hebben om voor een snelle aanvoer van deelnemers naar de start zorg te dragen. Op de piste dienen minimaal 8 slalompoorten in een vloeiende lijn neergezet te kunnen worden.

5.12.3 Uitzetten slalom

Er worden twee naast elkaar lopende slaloms uitgezet. Als gevolg van piste- of weersomstandigheden zal de jury voorafgaande aan het uitzetten, zich uitspreken over het poorttype. Keuze uit: dubbele paal met vlag, dubbele paal zonder vlag, of enkele paal.

Een dubbele paal dient te bestaan uit 2 flexibele palen, waartussen een poortvlag van ca. 70 cm breedte en ca. 40 cm hoogte gespannen is. De slalom dient, van bovenaf gezien, links rood en rechts blauw te zijn. De bovenkant van de vlag moet op 2/3 van

de hoogte van de paal hangen. De eerste poort van elke slalom is een open poort en moet tenminste minimaal 8 meter en ten hoogste maximaal 10 meter van de start geplaatst gesitueerd worden.

Na de laatste poort voor de finish moet de scheiding van de slaloms duidelijk zijn en de wedstrijdskiërs naar hun finishpoort leiden. De laatste poort moet dusdanig geplaatst zijn, dat de deelnemers naar het midden van de finishlijnen worden geleid. Verdere eisen voor slalom uitzetten vind je in bijlage I.

5.12.4 Afstand tussen de slaloms

De afstand tussen de twee slaloms onderling, gemeten van stuurpaal tot stuurpaal, is minimaal 4 meter en maximaal 7 meter. De afstand tussen de startpoorten onderling, moet hetzelfde zijn als de onderlinge afstand tussen de slaloms.

5.12.5 Start

De startapparatuur moet een gelijktijdige start van de deelnemers mogelijk maken, zonder dat daardoor de veiligheid van de deelnemers in gevaar komt. Als de starthekken, zonder de daarvoor vereiste handeling van de starter, niet geopend kunnen worden, dienen de starthekken op een zodanige hoogte te zijn aangebracht dat de deelnemers daar niet overheen kunnen vallen.

De start wordt uitgevoerd door de starter onder toezicht van de TG, die bijgestaan wordt door 2 startscheidsrechters. De TG dient een zodanige standplaats in te nemen dat hij/zij de gehele startplaats goed kan overzien. Slechts na de vrijgave van het parcours door de TG kan worden gestart.

5.12.6 Valse start

Onder valse start wordt verstaan:

1. Het aanraken van het starthek, voordat het startcommando is gegeven;
2. Het vertrekken voor het startcommando.

5.12.7 Startcommando

Voordat het normale startcommando, "Opgelet" of "Ready" gevolgd door "GO", wordt gegeven, doet de chef start het volgende: hij/zij vraagt eerst de op het rode parcours startende deelnemer "rood klaar?" en dan de op het blauwe parcours startende deelnemer "blauw klaar?". Zodra ieder voor zich "ja" heeft geantwoord, volgt de start. Als één of beide startpoorten aanwijsbaar is/zijn geblokkeerd, zonder dat daarbij het starthek door een skiër is aangeraakt, volgt een herstart.

Als de technische specificatie van de startgate van voldoende kwaliteit is zodat een valse start niet mogelijk is, dan moet het commando "GO" worden weggelaten. Het openen van de startgate is in dit geval leidend voor de start van beide skiërs.

5.12.8 Finish

De finish-installaties zijn symmetrisch. De lijnen van de finishpoorten zijn parallel aan de lijnen van de startpoorten. Elk van de poorten moet minimaal 4 meter breed zijn. De binnenste posten van de finishpoorten staan naast elkaar. Uit veiligheidsoverwegingen is het noodzakelijk een optische scheiding bij het passeren van de finish op te stellen.

5.12.9 Wedstrijdjury

In verband met het bijzondere karakter van deze wedstrijd bestaat de wedstrijdjury uit:

1. De TG;
2. De wedstrijdleider;
3. De chef poortwachter;
4. Twee startscheidsrechters, zonder stemrecht;
5. Twee finishrechters, zonder stemrecht.

5.12.10 Tijdmeting

Voor de tijdmeting van een parallelslalom zijn twee opties mogelijk:

1. De tijdmeting wordt in werking gesteld op het moment van de start en eindigt voor beide slaloms afzonderlijk bij het passeren van de finish.
Of
2. De tijdmeting wordt in werking gesteld in de finish op het moment dat de eerste deelnemer finisht en daardoor het onderlinge tijdsverschil vaststelt, zodra de tweede deelnemer door de finish komt.

5.12.11 Afwikkeling van de parallelwedstrijd

Elke wedstrijd tussen twee deelnemers vindt plaats in twee omlopen, waarbij de beide deelnemers voor de tweede omloop van slalom wisselen. De parallelwedstrijd wordt per groep met 8, 16 of maximaal 32 deelnemers gehouden. Als meerdere deelnemers zich hebben ingeschreven, worden er meerdere groepen gevormd.

Er worden paren van twee deelnemers gevormd op basis van hun plaats in de rangorde, welke overeenkomt met de geldende schema's. De deelnemers krijgen het bij hun plaatsing behorende startnummer en behouden dit tot het einde van de wedstrijd. De startvolgorde komt overeen met het gekozen schema. Het laagste startnummer krijgt eerst het rode parcours, het hogere startnummer krijgt het blauwe parcours. In de tweede omloop wordt geruild van parcours. Met dit systeem worden alle ronden inclusief de finale gestart. De deelnemers verkennen het parcours eenmaal van boven naar beneden met hun ski's aan. Na elke ronde worden de winnaars geplaatst voor de volgende ronde. Deelnemers die vrijgeloot zijn hebben recht op een afdaling op beide slaloms.

Bijzonderheden 2R@ce

- Bij de 2R@ce ligt het aantal deelnemers volgens het format vast en worden de startnummers bepaald door de ranking op de puntenwedstrijd voorafgaand en het bijbehorende startschema/format. (Bij gelijke tijd: op basis van beste geklasseerde punten)
- Wanneer een deelnemer geen gebruik maakt van zijn/haar startplek worden er geen andere deelnemers toegevoegd.
- De startvolgorde per ronde verloopt volgens de categorievolgorde: U14 & U16 meisjes, U14 & U16 jongens, JSM dames en JSM heren.

5.12.12 Bepaling winnaar

De winnaar is degene die over beide omlopen de snelste totaal tijd realiseert. Als de tijdmeting in de finish in werking wordt gesteld, is diegene die over beide omlopen de minste achterstand heeft de winnaar. Als één van beide deelnemers in een omloop wordt gediskwalificeerd of anderszins geen tijd zet, krijgt deze deelnemer een penalty van +0,5 seconde. Als de slalom uit 11 poorten of meer (reuzenslalom) bestaat, kan de penalty door de wedstrijdjury op +1 seconde worden gesteld.

Bijzondere situaties

- Wanneer beide deelnemers in dezelfde omloop worden gediskwalificeerd of anderszins geen tijd zetten is de volgende omloop of de voorafgaande omloop beslissend.
- Wanneer in zowel de eerste als de tweede omloop beide deelnemers worden gediskwalificeerd of geen tijd zetten, wordt de winnaar bepaald door degene die in de tweede omloop de langste afstand in de slalom heeft afgelegd of degene die als laatste een diskwalificatie krijgt.
- Bij een gelijke tijd over 2 omlopen, is de tijd in de tweede omloop doorslaggevend voor het eindresultaat. Als deze tijd over de tweede omloop ook gelijk is zal er 1 extra run worden geskied om de winnaar te bepalen.

2R@ce single format

De wedstrijdjury heeft de mogelijkheid om, in overleg met de organiserende partij, de eerste en tweede ronde volgens 'single format' (1 omloop) te laten verlopen. De snelste skiër van het start duo, op basis van de uitslag van de voorafgaande wedstrijd, mag daarbij bepalen of hij/zij op rood of blauw start. De uitslag in de big final en small final verlopen over 2 omlopen.

5.12.13 Halve finale en finale

De vier geplaatste deelnemers starten overeenkomstig het overzicht paarsgewijs van boven naar beneden. Daarna skiën de verliezers voor de plaatsen 3 en 4 één omloop. Vervolgens skiën de finalisten één omloop, gevolgd door de tweede omloop voor de plaatsen 3 en 4 en de laatste omloop van de finalisten.

5.12.14 Controle op de wedstrijd

De poortwachters worden op de beide buitenkanten van de slaloms geplaatst. Zij hebben een vlag bij zich, om daarmee elke in het door hen bewaakte gedeelte van de baan begane fout direct aan de wedstrijdjury te kunnen aangeven. De finishrechter bevestigt dit signaal via de ook aan hem/haar verstrekte vlaggen.

5.12.15 Diskwalificaties

In de volgende gevallen volgt diskwalificatie:

- Valse start;
- Wisseling van de ene slalom naar de andere;
- Hinderen van de tegenstander, vrijwillig of onvrijwillig;
- Het maken van een poortfout;
- Opgave.

5.12.16 Protesten

In verband met het bijzondere karakter van deze wedstrijd is de beslissing van de jury voor de in artikel 5.12.15 genoemde diskwalificaties bindend. Protesten hiertegen zijn uitgesloten.

6 WEDSTRIJDKALENDER

6.1 Wedstrijdseizoen

Het wedstrijdseizoen alpineskiën van de NSkiV loopt van 1 juli tot en met 30 juni van het daaropvolgende kalenderjaar.

6.2 Regels voor de wedstrijdkalender

6.2.1 Aanvragen en aanmelding

Het aanvragen van een wedstrijd die onderdeel uitmaakt van het alpine wedstrijdscircuit in Nederland is slechts voorbehouden aan bij de NSkiV aangesloten teams of verenigingen. Aanvragen dienen uitsluitend via het hiervoor bestemde aanvraagformulier naar de NSkiV verzonden te worden. Aanvragen die na de deadline (vermeld op aanvraagformulier) ontvangen worden zal de NSkiV als reserve behandelen.

6.2.2 Toebedeling van wedstrijden

De toebedeling van wedstrijden vindt neutraal plaats. De NSkiV heeft als doel de wedstrijdkalender zo volledig mogelijk in te vullen. Hierbij ontvangt de NSkiV advies van het CTW. Samen met de NSkiV zal het CTW zorgdragen voor een zo evenredig mogelijke verdeling tussen de organiserende locaties, teams/verenigingen. De NSkiV en het CTW zijn hier leidend in. Alle aanvragen zullen als gelijke worden behandeld. Er kan geen enkel recht of garantie verworven worden o.b.v. een aangevraagde datum. Een Memorial wedstrijd, aangevraagd bij en toegekend door de NSkiV heeft een voorrangspositie bij toewijzing van de wedstrijdkalender.

6.2.3 Locaties

Wedstrijden in Nederland die vermeld staan in de NSkiV-wedstrijdkalender, kunnen alleen georganiseerd worden op bij de NSkiV aangesloten locaties.

6.2.4 Organisatievoorwaarde

De accommodatie en lokale organisatie committeert zich na plaatsing op de NSkiV-wedstrijdkalender aan de realisatie van deze wedstrijd. In incidentele gevallen en schriftelijk gemotiveerd, kan er door de aanvrager toestemming aan de NSkiV gevraagd worden om de wedstrijddata aan te passen. Wijzigen, verplaatsing dan wel het afzeggen van een wedstrijd kan alleen plaatsvinden in overleg met en na goedkeuring van de NSkiV.

6.2.5 Publicatie wedstrijdkalender

De wedstrijdkalender wordt op de website (data.wintersport.nl) gepubliceerd. Na publicatie op de NSkiV-website zijn de genoemde data officieel.

7 WEDSTRIJDSOORTEN

Wedstrijden die opgenomen zijn in de NSkiV-wedstrijdkalender worden onder auspiciën van of door de NSkiV georganiseerd.

Er bestaan 3 wedstrijdsoorten die op de borstelbanen, in sneeuwhallen en op outdoor sneeuw plaatsvinden:

1. Enkelvoudige wedstrijden:

Wedstrijden die op zich staan, waarbij de daguitslag bepalend is.

2. Seriewedstrijden:

Wedstrijden die een onderdeel vormen van een serie. Hierbij worden de verschillende daguitslagen bij elkaar opgeteld en vormen definitieve einduitslag van een serie.

3. Nederlandse kampioenschappen:

Wedstrijden waarbij de daguitslag bepalend is voor het aanwijzen van de Nederlandse kampioenen (met uitzondering van combi klassement NK alpineskiën sneeuw).

Borstelbanen

1. Enkelvoudige wedstrijden:

- Nationale puntenwedstrijden baan
- SnowStar baan
- Masters Cup
- Voorronde NK Schoolteams

2. Seriewedstrijden:

- Kids Cup baan
- 2R@ce wedstrijden
- NSKIV Cup baan

3. Nederlandse kampioenschappen:

- Nederlandse kampioenschappen alpineskiën baan jeugd
- Nederlandse kampioenschappen alpineskiën baan JSM
- Nederlandse kampioenschappen schoolteams alpineskiën & snowboard

Sneeuwhallen en outdoor sneeuw

1. Enkelvoudige wedstrijden:

- Nationale puntenwedstrijden sneeuw
- SnowStar sneeuw
- Masters Cup
- Voorronde NK Schoolteams

2. Seriewedstrijden

- Kids Cup sneeuw
- NSKIV Cup sneeuw

3. Nederlandse kampioenschappen

- Nederlandse kampioenschappen alpineskiën indoor jeugd
- Nederlandse kampioenschappen alpineskiën indoor JSM
- Nederlandse kampioenschappen alpineskiën sneeuw jeugd
- Nederlandse kampioenschappen alpineskiën sneeuw JSM
- Nederlandse kampioenschappen schoolteams alpineskiën & snowboard

7.1 Nationale puntenwedstrijden baan

Soort	Enkelvoudige wedstrijd
Ondergrond	Borstelbaan
Organisator	Baan en/of club onder auspiciën van de NSkiV
Vorm	2 opties: <ul style="list-style-type: none">- 3 keer dezelfde slalom (A-A-A), per wedstrijddag maximaal 1 puntenwedstrijd.- 2 verschillende slaloms (A-B). Het is mogelijk dan 2 wedstrijden op 1 dag te organiseren, waarbij het systeem AB/BA gehanteerd zal worden <p>U8, U10 en U12 mogen een verkenningsrun doen na het verkennen. Dit moet van tevoren kenbaar gemaakt worden in de uitnodiging.</p>
Deelname	U8, U10, U12, U14, U16, U18, U21, senioren en masters. Een maximaal aantal deelnemers kan worden gehanteerd na toestemming van de NSkiV. Open inschrijving voor licentiehouders. Aan te melden bij de organiserende baan en/of club.
NSkiV-punten	Ja, behalve voor de leeftijdscategorieën U8 en U10
Wedstrijd technische bemanning	Het organiserende comité benoemt de wedstrijdleiding, bestaande uit: <ul style="list-style-type: none">- Wedstrijdleader (tenminste TO-gecertificeerd);- Chef starter;- Chef poortwachter (ten minste TO-gecertificeerd);- Chef rekenkamer; <p>Het CTW benoemt de TO/TG en stelt het aanwezige CTW-teamlid aan</p>
Slalomuitzetter	Aan te wijzen door baan en/of club, niet aan de organiserende baan en/of club verbonden

7.1.1 Startvolgorde:

Voor het format A-A-A zijn de startgroepen per omloop: U8, U10, U12, U14, U16 en JSM

- 1^e omloop start per startgroep op volgorde van NSkiV-punten baan, waarbij de deelnemer met de beste punten als laatste start. De startvolgorde van de leeftijdscategorieën U8 en U10 wordt op basis van loting bepaald.
- 2^e omloop start per startgroep in omgekeerde volgorde van startnummer
- 3^e omloop start op volgorde van startnummer

Voor het format A-B (en B-A) zijn de startgroepen per omloop: U8, U10, U12, U14, U16, JSM

- Voor de 1^e omloop van de A-B wedstrijd (en van de B-A wedstrijd) wordt de startvolgorde bij de startgroepen U12 tot en met JSM bepaald door de NSkiV baanpunten. De vijf deelnemers met de beste punten worden geloot en starten als eerste. De andere deelnemers starten op volgorde van baanpunten, waarbij de deelnemer met de beste baanpunten als eerste start. Bij de leeftijdsgroepen U8 en U10 wordt het volledige deelnemersveld geloot.
- Voor de 2^e omloop van de A-B wedstrijd (en van de B-A wedstrijd) is de startvolgorde afhankelijk van de gemaakte tijden in de eerste omloop. De 5 beste deelnemers uit de 1^e omloop starten als eerste in omgekeerde volgorde van tijd, waarbij de deelnemer met de snelste tijd als vijfde start. De andere deelnemers starten in volgorde van tijd waarbij de deelnemer met de beste tijd als eerste start.

Bij het format A-B is het toegestaan om gediskwalificeerde deelnemers alsnog een tweede run te laten starten. Dit gebeurt voor de U8-U12 skiërs na de laatste U12-deelnemer van de wedstrijd en voor de U14-JSM skiërs na de laatste JSM-deelnemer van de wedstrijd.

7.1.2 Wedstrijduitslag en prijzen

De wedstrijduitslag wordt bepaald door de 2 beste van de 3 omlooptijden (format A-A) of de 2 omlooptijden (format A-B) bij elkaar op te tellen. Hiervoor worden de volgende prijzen uitgereikt:

- Voor U8, U10, U12, U14 en U16 minimaal de 3 beste per leeftijdscategorie. Als er meer prijzen worden uitgereikt, dient dit in de uitnodiging te worden vermeld.
- Voor JSM (U18, U21, senioren en masters) de 3 beste overall. De organisatie kan zelf besluiten de 3 beste U18 en/of de beste 3 masters een prijs uit te reiken. Dit dient in de uitnodiging te worden vermeld.

7.1.3 Bijzonderheden

- De organisator kan kiezen voor het splitsen van de wedstrijd in twee delen met een gescheiden tijdschema. Dit in verband met gebruik van stubbies bij U8, U10 en U12, en lange palen bij U14, U16 en JSM. De organisator dient dit kenbaar te maken in de uitnodiging.
- De uitnodiging voor de wedstrijd dient ten minste een maand voor de datum van de wedstrijd per e-mail naar de NSkiV en alle PWS-en te worden gestuurd.
- De inschrijving dient niet eerder dan 3 dagen voor de wedstrijddatum te zijn gesloten.
- De verantwoordelijke officials, het CTW-teamlid, de NSkiV en alle PWS-en dienen uiterlijk een week voor de wedstrijddatum de benodigde informatie over de wedstrijd en over de eventuele splitsing te ontvangen.
- Als de organisatie op dezelfde dag een open wedstrijd wenst te organiseren dient deze de duur van het tijdschema van de puntenwedstrijd niet te beïnvloeden.
- De organisatie dient erop toe te zien dat het tijdschema zo vlot mogelijk verloopt. Pauzes tussen de manches langer dan de protesttijd en/of omsteken dienen te worden vermeden.
- Indien de leeftijdscategorieën U8, U10 en U12 een qua tijdschema gescheiden wedstrijd hebben, bestaat de mogelijkheid dat de snelste 3 U12-skiërs per geslacht zich kwalificeren voor de nationale puntenwedstrijd voor de oudere skiërs alwaar zij als eerste starten in de categorie U14. De U12 starten op volgorde van het resultaat van de U12 wedstrijd waarbij de snelste U12 als laatste start. Dit kan uitsluitend wanneer het in de uitnodiging is vermeld.

7.2 SnowStar baan

Soort	Enkelvoudige wedstrijd
Ondergrond	Borstelbaan aan te wijzen door de NSkiV
Organisator	De organiserende baan/club i.s.m de NSkiV
Vorm	Verkennen gebeurt in de vorm van 1 trainingsomloop 3 omlopen waarvan de beste 2 tijden tellen Indien mogelijk, toevoeging van een kleine schans of andere obstakel(s)
Deelname	Open inschrijving voor licentiehouders U8, U10 en U12
NSkiV-punten	Nee

Wedstrijd technische bemanning	De organiserende baan benoemt de gehele bemanning, bestaande uit: <ul style="list-style-type: none"> - Wedstrijdleider (tenminste TO-gecertificeerd); - Chef starter; - Chef poortwachter (ten minste TO-gecertificeerd); - Chef rekenkamer; Het CTW benoemt de TO/TG en stelt het aanwezige CTW-teamlid aan
Slalomuitzetter	Aan te wijzen door de NSkiV

7.2.1 Startvolgorde

Per omloop zijn er 3 startgroepen: U8, U10 en U12:

- 1^e omloop alle deelnemers geloot
- 2^e omloop start per startgroep in omgekeerde volgorde van startnummer
- 3^e omloop start per startgroep op volgorde van startnummer

7.2.2 Wedstrijduitslag en prijzen

De wedstrijduitslag wordt bepaald door de 2 beste omlooptijden bij elkaar op te tellen. Hiervoor worden de volgende prijzen uitgereikt:

- U8: beste 3 jongens en beste 3 meisjes
- U10: beste 3 jongens en beste 3 meisjes
- U12: beste 3 jongens en beste 3 meisjes

7.3 Kids Cup baan (U8, U10, U12)

Soort	Seriewedstrijd bestaande uit meerdere wedstrijddagen
Ondergrond	Verschillende borstelbanen aan te wijzen door de NSkiV
Organisator	Baan en/of club onder auspiciën van en in samenwerking met de NSkiV
Vorm	Per baanwedstrijddag 2 wedstrijden van ieder 2 verschillende slaloms, waarbij het systeem AB/BA gehanteerd zal worden
Deelname	Licentiehouders jeugd: U8, U10, U12
NSkiV-punten	Ja, behalve voor de leeftijdscategorieën U8 en U10
Seriepunten	Ja
Wedstrijd technische bemanning	Het organiserende comité benoemt de wedstrijdleiding, bestaande uit: <ul style="list-style-type: none"> - Wedstrijdleider (tenminste TO-gecertificeerd); - Chef starter; - Chef poortwachter (ten minste TO-gecertificeerd); - Chef rekenkamer; Het CTW benoemt de TG en stelt het aanwezige CTW-teamlid aan
Slalomuitzetter	Aan te wijzen door het CTW, niet aan de organiserende baan en/of club verbonden.

7.3.1 Startvolgorde:

- Voor de 1^e omloop van de A-B wedstrijd en van de B-A wedstrijd wordt de startvolgorde bij de U12 bepaald door de NSkiV baanpunten. De vijf deelnemers met de beste punten worden geloot en starten als eerste. De andere deelnemers starten op volgorde van baanpunten, waarbij de deelnemer met de beste baanpunten als eerste start.
- Bij de leeftijdsgroepen U8 en U10 wordt het volledige deelnemersveld geloot.
- Voor de 2^e omloop van de A-B wedstrijd en van de B-A wedstrijd is de startvolgorde afhankelijk van de gemaakte tijden in de eerste omloop. De 5 beste deelnemers uit de 1^e omloop starten als eerste in omgekeerde volgorde van tijd, waarbij de deelnemer met de snelste tijd als vijfde start. De andere deelnemers starten in volgorde van tijd waarbij de deelnemer met de beste tijd als eerste start.

Deelnemers die in de 1^e omloop van een wedstrijd worden gediskwalificeerd, mogen starten in de 2^e omloop. Dit gebeurt na de laatste U12-deelnemer van de wedstrijd.

7.3.2 Wedstrijduitslag, einduitslag en prijzen

De wedstrijduitslag wordt bepaald door de 2 omlooptijden bij elkaar op te tellen. Voor de einduitslag worden alle wedstrijdseriepunten over het betreffende seizoen bij elkaar op te tellen. Hiervoor worden de volgende prijzen uitgereikt:

- Per wedstrijd: de 3 beste jongens en 3 beste meisjes per leeftijdscategorie;
- Eindprijzen: na de finale de 5 beste jongens en 5 beste meisjes per leeftijdscategorie over de gehele wedstrijdserie.

In het geval dat meerdere deelnemers een gelijk eindresultaat behalen, wordt de volgorde bepaald door het grootste aantal eerste, of als er dan nog geen uitkomst is verkregen tweede, derde en volgende plaatsen.

7.3.3 Toekenning seriepunten

De resultaten worden vertaald in wedstrijdpunten volgens onderstaand schema:

Resultaat	Aantal punten	Resultaat	Aantal punten	Resultaat	Aantal punten
1 ^e	25	6 ^e	10	11 ^e	5
2 ^e	20	7 ^e	9	12 ^e	4
3 ^e	15	8 ^e	8	13 ^e	3
4 ^e	12	9 ^e	7	14 ^e	2
5 ^e	11	10 ^e	6	15 ^e	1

Deelnemers die op een 16^e plek of lager eindigen, ontvangen ook 1 punt. Tenzij anders vermeld, gebeurt de toekenning van seriepunten per leeftijdsgroep.

7.4 NSKIV Cup baan (U14, U16, U18, U21, senioren, masters)

Soort	Seriewedstrijd bestaande uit meerdere wedstrijddagen
Ondergrond	Verschillende borstelbanen aan te wijzen door de NSkiV
Organisator	Baan en/of club onder auspiciën van en in samenwerking met de NSkiV
Vorm	Per baanwedstrijddag 2 wedstrijden van ieder 2 verschillende slaloms, waarbij het systeem AB/BA gehanteerd zal worden
Deelname	Licentiehouders: U14, U16, U18, U21, senioren, masters
NSkiV-punten	Ja
Seriepunten	Ja
Wedstrijd technische bemanning	Het organiserende comité benoemt de wedstrijdleiding, bestaande uit: <ul style="list-style-type: none"> - Wedstrijdleader (tenminste TO-gecertificeerd); - Chef starter; - Chef poortwachter (ten minste TO-gecertificeerd); - Chef rekenkamer; Het CTW benoemt de TG en stelt het aanwezige CTW-teamlid aan
Slalomuitzetter	Aan te wijzen door het CTW, niet aan de organiserende baan en/of club verbonden.

7.4.1 Startvolgorde:

- Voor de 1^e omloop van de A-B wedstrijd en van de B-A wedstrijd wordt de startvolgorde bij alle leeftijdscategorieën bepaald door de NSkiV baanpunten. De vijf deelnemers met de beste punten worden geloot en starten als eerste. De andere deelnemers starten op volgorde van baanpunten, waarbij de deelnemer met de beste baanpunten als eerste start.

- Voor de 2^e omloop van de A-B wedstrijd en van de B-A wedstrijd is de startvolgorde afhankelijk van de gemaakte tijden in de eerste omloop. De 5 beste deelnemers uit de 1^e omloop starten als eerste in omgekeerde volgorde van tijd, waarbij de deelnemer met de snelste tijd als vijfde start. De andere deelnemers starten in volgorde van tijd waarbij de deelnemer met de beste tijd als eerste start.

Deelnemers, die in de 1^e omloop van een wedstrijd worden gediskwalificeerd, mogen starten in de 2^e omloop. Dit gebeurt na de laatste JSM-deelnemer van de wedstrijd.

7.4.2 Wedstrijduitslag, einduitslag en prijzen

De wedstrijduitslag wordt bepaald door de 2 omlooptijden bij elkaar op te tellen. Voor de einduitslag worden alle wedstrijdseriepunten over het betreffende seizoen bij elkaar op te tellen. Hiervoor worden de volgende prijzen uitgereikt:

- Per wedstrijd: de 3 beste heren en 3 beste dames per leeftijdscategorie. JSM wordt als één categorie behandeld;
- Eindprijzen: na de finale de 5 beste heren en 5 beste dames per leeftijdscategorie over de gehele wedstrijdserie. JSM wordt als één categorie behandeld.

In het geval dat meerdere deelnemers een gelijk eindresultaat behalen, wordt de volgorde bepaald door het grootste aantal eerste, of als er dan nog geen uitkomst is verkregen tweede, derde en volgende plaatsen.

7.4.3 Toekenning seriepunten

De resultaten worden vertaald in wedstrijdpunten volgens onderstaand schema:

Resultaat	Aantal punten	Resultaat	Aantal punten	Resultaat	Aantal punten
1 ^e	25	6 ^e	10	11 ^e	5
2 ^e	20	7 ^e	9	12 ^e	4
3 ^e	15	8 ^e	8	13 ^e	3
4 ^e	12	9 ^e	7	14 ^e	2
5 ^e	11	10 ^e	6	15 ^e	1

Deelnemers die op een 16^e plek of lager eindigen, ontvangen ook 1 punt. Tenzij anders vermeld, gebeurt de toekenning van seriepunten per leeftijdsgroep.

7.5 2R@ce wedstrijden

Soort	Serieparallelwedstrijd bestaande uit meerdere wedstrijd dagen, aansluitend aan een NPWB
Ondergrond	Verschillende borstelbanen aan te wijzen door de NSkiV
Organisator	Baan en/of club onder auspiciën van en in nauwe samenwerking met de NSkiV
Vorm	Parallelwedstrijd dubbel run format
Deelname	Licentiehouders: U14, U16, U18, U21, senioren, masters. Voor kwalificatie van de parallelslalom geldt de totaal tijd van de twee beste omlopen uit de NPWB voorafgaand. De top 8 van de volgende leeftijdscategorieën kwalificeren zich voor de 2R@ce en skiën per leeftijdscategorie tegen elkaar: <ul style="list-style-type: none"> - Top 8 jongens U14-U16 - Top 8 meisjes U14-U16 - Top 8 heren JSM - Top 8 dames JSM
NSkiV-punten	Op de voorafgaande NPWB, niet op de 2R@ce
Seriepunten	Ja

Wedstrijd technische bemanning	Het organiserende comité benoemt de wedstrijdleiding, bestaande uit: <ul style="list-style-type: none"> - Wedstrijdleader (tenminste TO-gecertificeerd); - Chef starter; - Chef poortwachter (ten minste TO-gecertificeerd); - Chef rekenkamer; Het CTW benoemt de TO/TG en stelt het aanwezige CTW-teamlid aan
Slalomuitzetter	Aan te wijzen door het organiserende comité, niet aan de organiserende baan en/of club verbonden

7.5.1 Wedstrijduitslag, einduitslag en prijzen

De wedstrijduitslag wordt bepaald door het knock-out schema. Voor de einduitslag worden alle wedstrijdseriepunten over het betreffende seizoen bij elkaar opgeteld. Hiervoor worden de volgende prijzen uitgereikt:

- Per wedstrijd: de 3 beste heren en 3 beste dames per leeftijdscategorie. Hierbij telt U14-U16 als één categorie en JSM als één categorie;
- Eindprijzen: na de finale de 3 beste heren en 3 beste dames per leeftijdscategorie over de gehele wedstrijdserie. Hierbij telt U14-U16 als één categorie en JSM als één categorie.

In het geval dat meerdere deelnemers een gelijk eindresultaat behalen, wordt de volgorde bepaald door het grootste aantal eerste, of als dan nog geen uitkomst is verkregen tweede, derde en volgende plaatsen.

7.5.2 Toekenning seriepunten

De resultaten worden vertaald in wedstrijdpunten volgens onderstaand schema:

Resultaat	Punten	Resultaat	Punten	Resultaat	Punten	Resultaat	Punten
1 ^e	22	5 ^e	4	9 ^e	2	13 ^e	2
2 ^e	16	6 ^e	4	10 ^e	2	14 ^e	2
3 ^e	12	7 ^e	4	11 ^e	2	15 ^e	2
4 ^e	8	8 ^e	4	12 ^e	2	16 ^e	2

7.6 Nederlandse jeugdkampioenschappen alpineskiën baan

Soort	Enkelvoudige wedstrijd
Ondergrond	Borstelbaan aan te wijzen door de NSkiV
Organisator	De organiserende baan/club i.s.m de NSkiV
Vorm	2 keer een verschillende slalomrun (A-B)
Deelname	Open inschrijving voor licentiehouders U12, U14 en U16, die voldoen aan de voor deelname gestelde eisen.
NSkiV-punten	Ja
Deelname-eisen	Ja, zie document nationale puntenlimieten alpineskiën en/of document deelname-eisen alpineskiën
Wedstrijd technische bemanning	De organiserende baan/club benoemt de gehele bemanning, bestaande uit: <ul style="list-style-type: none"> - Wedstrijdleader (tenminste TO-gecertificeerd); - Chef starter; - Chef poortwachter (ten minste TO-gecertificeerd); - Chef rekenkamer; Het CTW benoemt de TO/TG en stelt het aanwezige CTW-teamlid aan
Slalomuitzetter	Twee, aan te wijzen door de NSkiV

7.6.1 Startgroepen en startvolgorde

Bij de nationale kampioenschappen alpineskiën baan jeugd starten de deelnemers in twee startgroepen:

- U12 (stubbies)
- U14-U16 (lange palen): U14 en U16 starten in één groep op basis van NSkiV-punten

De startvolgorde is als volgt:

- Voor de 1^e omloop wordt de startvolgorde per startgroep bepaald door de NSkiV-punten van hoog naar laag;
- Voor de 2^e omloop van de wedstrijd is de startvolgorde in de startgroep U12 afhankelijk van de gemaakte tijden in de eerste omloop. De 5 beste deelnemers uit de 1^e omloop starten als eerste in omgekeerde volgorde van tijd, waarbij de deelnemer met de snelste tijd als vijfde start. De andere deelnemers starten in volgorde van tijd waarbij de deelnemer met de beste tijd als eerste start.
- Voor de 2^e omloop van de wedstrijd is de startvolgorde in de startgroep U14-U16 afhankelijk van de gemaakte tijden in de eerste omloop. De 15 beste deelnemers uit de 1^e omloop starten als eerste in omgekeerde volgorde van tijd, waarbij de deelnemer met de snelste tijd als vijftiende start. De andere deelnemers starten in volgorde van tijd waarbij de deelnemer met de beste tijd als eerste start.

Deelnemers die in de eerste omloop worden gediskwalificeerd of niet finishen, mogen niet starten in de tweede omloop.

7.6.2 Wedstrijduitslag en prijzen

De wedstrijduitslag wordt bepaald door de 2 omlooptijden bij elkaar op te tellen. Hiervoor worden de volgende prijzen uitgereikt:

- De beste 3 jongens en de beste 3 meisjes per leeftijdscategorie
- De beste 3 jongens en de beste 3 meisjes U14-U16 overall
- Bokaal voor de beste dame/heer uit de categorie U14-U16 overall

7.6.3 Bijzonderheden

De beste 3 jongens en beste 3 meisjes uit de categorie U14-U16 overall worden automatisch geplaatst voor deelname aan de nationale kampioenschappen baan JSM.

7.7 Nederlandse kampioenschappen alpineskiën baan JSM

Soort	Enkelvoudige wedstrijd
Ondergrond	Borstelbaan aan te wijzen door de NSkiV
Organisator	De organiserende baan/club i.s.m de NSkiV
Vorm	2 keer een verschillende slalomrun
Deelname	Deelname aan het NK alpineskiën baan JSM is voor: <ul style="list-style-type: none">- Open inschrijving voor licentiehouders U18, U21, senioren en masters, die voldoen aan de voor deelname gestelde eisen. De beste 3 jongens en beste 3 meisjes U14-U16 overall van de nationale jeugdkampioenschappen baan van het betreffende seizoen;
NSkiV-punten	Ja
Deelname-eisen	Ja, zie document nationale puntenlimieten alpineskiën en/of document deelname-eisen alpineskiën

Wedstrijd technische bemanning	De organiserende baan/club benoemt de gehele bemanning, bestaande uit: <ul style="list-style-type: none"> - Wedstrijdleader (tenminste TO-gecertificeerd); - Chef starter; - Chef poortwachter (ten minste TO-gecertificeerd); - Chef rekenkamer; → doet volgens mij de baan? Het CTW benoemt de TO/TG en stelt het aanwezige CTW-teamlid aan
Slalomuitzetter	Twee, aan te wijzen door de NSkiV

7.7.1 Startvolgorde

- Voor de 1^e omloop wordt de startvolgorde per startgroep bepaald door de NSkiV-punten van hoog naar laag.
- Voor de 2^e omloop van de wedstrijd is de startvolgorde afhankelijk van de gemaakte tijden in de eerste omloop. De 15 beste deelnemers uit de 1^e omloop starten als eerste in omgekeerde volgorde van tijd, waarbij de deelnemer met de snelste tijd als vijftiende start. De andere deelnemers starten in volgorde van tijd waarbij de deelnemer met de beste tijd als eerste start.

Deelnemers die in de eerste omloop worden gediskwalificeerd of niet finishen, mogen niet starten in de tweede omloop.

7.7.2 Wedstrijduitslag en prijzen

De wedstrijduitslag wordt bepaald door de 2 omlooptijden bij elkaar op te tellen. Hiervoor worden de volgende prijzen uitgereikt:

- De beste 3 heren en de beste 3 dames van de leeftijdscategorie U18, inclusief de geplaatste skiërs uit het NJK (U14-U16), mits er minimaal 5 deelnemers per geslacht in deze categorie starten;
- De beste 3 heren en de beste 3 dames van de masters, mits er minimaal 5 deelnemers per geslacht in deze categorie starten;
- De beste 3 heren en de beste 3 dames overall
- Bokaal voor de beste dame/heer overall

7.8 Nederlandse kampioenschappen schoolteams alpineskiën & snowboard

Zie reglement NK Schoolteams.

7.9 Nationale puntenwedstrijden sneeuw

Soort	Enkelvoudige wedstrijd
Ondergrond	Sneeuwhal of outdoor sneeuwplaat
Organisator	Aangesloten organisatie onder auspiciën van de NSkiV
Vorm	Sneeuwhal: 2 keer verschillende slalomrun (A-B). Voor wedstrijden in SnowWorld Zoetermeer en SnowWorld Amsterdam geldt dat het format A-A gebruikt mag worden. In bijzondere gevallen kan de wedstrijdjury besluiten tot 2 keer dezelfde slalom (A-A) op andere locaties dan SnowWorld Zoetermeer. Per wedstrijddag maximaal één puntenwedstrijd. Voor U8-U12 deelnemers mag het format A-A-A gehanteerd worden. Dit dient vooraf in de uitnodiging gecommuniceerd te worden. Voor het eindresultaat worden de beste 2 van de 3 omlooptijden opgeteld.

	Outdoor sneeuw piste: Voor outdoor sneeuw wedstrijden bestaat de mogelijkheid om 2 puntenwedstrijden te houden over 1 manche slalom en 1 manche reuzenslalom
Deelname	U8, U10, U12, U14, U16, U18, U21, senioren en masters. Een maximaal aantal deelnemers kan worden gehanteerd na toestemming van de NSkiV. Open inschrijving voor licentiehouders. Aan te melden bij de organiserende partij.
NSkiV-punten	Ja, behalve voor de leeftijdscategorieën U8 en U10
Wedstrijd technische bemanning	Het organiserende comité benoemt de wedstrijdleiding, bestaande uit: - Wedstrijdleader (tenminste TO-gecertificeerd); - Chef starter; - Chef poortwachter (ten minste TO-gecertificeerd); - Chef rekenkamer; Het CTW benoemt de TO/TG en stelt het aanwezige CTW-teamlid aan
Slalomuitzetter	Aan te wijzen door het organiserende comité, niet aan de organiserende club verbonden

7.9.1 Startvolgorde (indoor sneeuwhal en outdoor sneeuw piste)

Format A-B:

- De startvolgorde van de 1^e omloop wordt bepaald door de NSkiV-punten sneeuw per leeftijdscategorie, waarbij JSM als één groep wordt behandeld. De vijf deelnemers met de beste punten per categorie worden geloot en starten als eerste in de categorie. De andere deelnemers starten op volgorde van NSkiV sneeuw punten, waarbij de skiër met de beste sneeuw punten als eerste start. Skiërs zonder NSkiV punten worden achteraan in de categorie geloot. De startvolgorde van de leeftijdscategorieën U8 en U10 wordt op basis van loting bepaald.
- Voor de 2^e omloop van de wedstrijd is de startvolgorde afhankelijk van de gemaakte tijden in de eerste omloop. De 5 beste deelnemers uit de 1^e omloop starten als eerste in omgekeerde volgorde van tijd, waarbij de deelnemer met de snelste tijd als vijfde start. De andere deelnemers starten in volgorde van tijd waarbij de deelnemer met de beste tijd als eerste start.

Format A-A-A (U8-U12):

- Voor de 1^e omloop van de A-A-A wedstrijd wordt de startvolgorde bij de U12 bepaald door de NSkiV sneeuw punten. De vijf deelnemers met de beste punten worden geloot en starten als eerste. De andere deelnemers starten op volgorde van sneeuw punten, waarbij de deelnemer met de beste sneeuw punten als eerste start.
- Bij de leeftijdsgroepen U8 en U10 wordt het volledige deelnemersveld geloot.
- 2^e omloop start per startgroep in omgekeerde volgorde van startnummer.
- 3^e omloop start per startgroep op volgorde van startnummer.

Voor een vlot verloop van de wedstrijd kunnen deze drie omlopen direct achter elkaar geschied worden, zonder protesttijd tussendoor. Na de eerste run gaan de skiërs direct weer naar boven voor de tweede omloop en dan weer voor de derde omloop. Achteraf geven de poortwachters de diskwalificaties door en gaat de protesttijd in.

Deelnemers die in de 1^e omloop van een wedstrijd worden gediskwalificeerd (format A-B), mogen starten in de 2^e omloop. De gediskwalificeerde U8-U12 skiërs starten na

de laatste U12-deelnemer van de wedstrijd, gediskwalificeerde U14-JSM skiërs starten na de laatste JSM-deelnemer van de wedstrijd.

7.9.2 Wedstrijduitslag en prijzen

De wedstrijduitslag wordt bepaald door de 2 omlooptijden bij elkaar op te tellen of, in het geval van het format A-A-A voor U8-U12, de beste 2 van de 3 omlooptijden bij elkaar op te tellen. Hiervoor worden de volgende prijzen uitgereikt:

- Voor U8, U10, U12, U14 en U16 minimaal de 3 beste jongens en 3 beste meisjes per leeftijdscategorie. Als er meer prijzen worden uitgereikt, dient dit in de uitnodiging te worden vermeld.
- Voor JSM (U18, U21, senioren en masters) de 3 beste dames en 3 beste heren overall. De organisatie kan zelf besluiten de 3 beste U18 en/of de beste 3 masters een prijs uit te reiken. Dit dient in de uitnodiging te worden vermeld.

7.9.3 Bijzonderheden:

- De organisator kan kiezen voor het splitsen van de wedstrijd in twee delen met een gescheiden tijdschema. Dit in verband met gebruik van stubbies bij U8, U10 en U12, en lange palen bij U14, U16, U18, U21, senioren en masters. De organisator dient dit kenbaar te maken in de uitnodiging.
- De uitnodiging voor de wedstrijd dient ten minste één maand voor de datum van de wedstrijd bij de NSkiV en alle PWS-en te zijn ontvangen.
- De inschrijving dient niet eerder dan 3 dagen voor de wedstrijd datum te zijn gesloten.
- De verantwoordelijke officials, het CTW-teamlid, de NSkiV en alle PWS-en dienen uiterlijk één week voor de wedstrijd datum de benodigde informatie over de wedstrijd en over de eventuele splitsing te ontvangen.
- Als de organisatie op dezelfde dag een open wedstrijd wenst te organiseren, dient deze de duur van het tijdschema van de puntenwedstrijd niet te beïnvloeden.
- De organisatie dient erop toe te zien dat het tijdschema zo vlot mogelijk verloopt. Pauzes tussen de manches langer dan de protesttijd en/of omsteken zijn niet toegestaan.
- Indien de leeftijdscategorieën U8, U10 en U12 een qua tijdschema gescheiden wedstrijd hebben, bestaat, nadat het opgenomen is in de uitnodiging, de mogelijkheid dat de snelste 3 U12 per geslacht zich kwalificeren voor de nationale puntenwedstrijd voor de oudere skiërs alwaar zij als eerste starten in de categorie U14. De U12 starten op volgorde van het resultaat van de U12 wedstrijd, waarbij de snelste U12 als eerste start.
- Bij wedstrijden in het buitenland kan de organisatie, in overleg met de NSkiV, besluiten om buitenlandse skiërs zonder Nederlandse wedstrijdlicentie te laten starten. Deze skiërs zonder licentie zullen niet meetellen voor de berekening van NSkiV-punten en worden geloot na de top 5 in de betreffende categorie.
- Bij wedstrijden in het buitenland is het verplicht om een akia (banaan) inclusief gediplomeerde bemanning aan start te hebben gedurende de wedstrijd.

7.9.4 Deelname licentiehouders aangepast alpine

Op NPWS zijn skiërs uit de categorie 'aangepast alpine' startgerechtigd, indien ze in bezit zijn van een geldige licentie. De volgende regels zijn aanvullend van toepassing: als een skiër ten val komt heeft deze 10 seconden de tijd om zelfstandig op te staan en het slalom parcours reglementair te vervolgen. Is de skiër na 10 seconden niet in staat zelfstandig door te skiën, wordt deze gediskwalificeerd en kan hulp worden

gevraagd of aangeboden door personeel op de piste. Er dient, indien nodig, zelf voor passende begeleiding gezorgd te worden.

7.9.4.1 De startvolgorde van aangepast alpine op een NPWS kan op 2 manieren plaatsvinden:

1. NPWS met start in een eigen categorie: voorafgaand aan het seizoen worden er een aantal NPWS aangewezen door de technische staf en worden in de wedstrijdkalender opgenomen. Op deze wedstrijden start de categorie 'aangepast alpine' in een eigen startgroep na de U14-U16 en voor de JSM. Hierbij starten de skiërs op basis van NSkiV-punten, waarbij de skiër met de beste NSkiV-sneeuwpunten als laatste in de categorie start. Binnen deze categorie worden de tijden berekend op basis van een handicapfactor. De beste 3 heren en 3 dames in de categorie worden geëerd. In dit format zijn geen NSkiV-sneeuwpunten te behalen.

Indien er voor deze startvolgorde wordt gekozen, wordt er gebruik gemaakt van een berekening met handicapfactoren binnen de klasse waarin een atleet valt. De op dat moment geldende klasse waar een atleet in uitkomt en ook de op dat moment geldende handicapsfactor die daarbij hoort, worden door de coördinator aangepast wintersport van de NSkiV aan de wedstrijdorganisatie aangeleverd middels een Excel sheet.

2. Start in reguliere leeftijdsgroepen. Op alle overige sneeuwwedstrijden tellend voor de NPWS in het seizoen starten de skiërs 'aangepast alpine' in de 'reguliere' eigen leeftijdscategorie op basis van NSkiV-sneeuwpunten. De geskiede tijden worden direct in de officiële uitslagen opgenomen zonder factorberekening. Bij deze wedstrijden kunnen NSkiV-sneeuwpunten worden behaald.

7.10 SnowStar sneeuw

Soort	Enkelvoudige wedstrijd
Ondergrond	Sneeuwhal in Nederland of verschillende locaties in het buitenland, aan te wijzen door de NSkiV
Organisator	NSkiV
Vorm	Verkennen gebeurt in de vorm van 1 trainingsomloop zonder tijd. Vervolgens 2 dezelfde wedstrijdritten, bestaande uit slalom, reuzenslalom en skicross elementen. Mochten de pistecondities dit niet toelaten kan de wedstrijdjury anders besluiten.
Deelname	Open inschrijving voor licentiehouders en niet-licentiehouders U8, U10 en U12 Deelnemers die in het verleden een wedstrijdlicentie hebben gehad, kunnen niet deelnemen in de categorie niet-licentiehouders.
NSkiV-punten	Nee
Wedstrijd technische bemanning	De NSkiV benoemt de gehele bemanning, bestaande uit: - Wedstrijdleider (tenminste TO-gecertificeerd); - Chef starter; - Chef poortwachter (ten minste TO-gecertificeerd); - Chef rekenkamer; Het CTW benoemt de TO/TG en stelt het aanwezige CTW-teamlid aan
Slalomuitzetter	Aan te wijzen door de NSkiV

7.10.1 Startvolgorde

Per omloop 4 startgroepen: niet-licentiehouders, U8, U10 en U12:

- Voor de 1^e omloop wordt de startvolgorde per startgroep bepaald door loting.
- Voor de 2^e omloop geldt per startgroep een omgekeerde startvolgorde op basis van startnummers. Afhankelijk van de omstandigheden kan de wedstrijdjury besluiten de startvolgorde niet om te keren.

7.10.2 Wedstrijduitslag en prijzen

De wedstrijduitslag wordt bepaald door de beste tijd van de twee omlopen. Hiervoor worden de volgende prijzen uitgereikt:

- Niet-licentiehouders: beste 3 jongens en beste 3 meisjes
- U8: beste 3 jongens en beste 3 meisjes
- U10: beste 3 jongens en beste 3 meisjes
- U12: beste 3 jongens en beste 3 meisjes

7.11 Kids Cup sneeuw (U8, U10, U12)

Soort	Seriewedstrijd bestaande uit meerdere wedstrijddagen
Ondergrond	Sneeuwhal in Nederland en verschillende locaties in het buitenland, aan te wijzen door de NSkiV
Organisator	NSkiV
Vorm	Per wedstrijddag 1 wedstrijd, bestaande uit 2 keer een verschillende run slalom, reuzenslalom of combirace
Deelname	Licentiehouders jeugd: U8, U10, U12
NSkiV-punten	Ja, behalve voor de leeftijdscategorieën U8 en U10
Seriepunten	Ja

Wedstrijd technische bemanning

De NSkiV benoemt de wedstrijdleiding, bestaande uit:

- Wedstrijdleader (tenminste TO-gecertificeerd);
- Chef starter;
- Chef poortwachter (ten minste TO-gecertificeerd);
- Chef rekenkamer;

Slalomuitzetter

Het CTW benoemt de TG en stelt het aanwezige CTW-teamlid aan
Aan te wijzen door de NSkiV

7.11.1 Startvolgorde

- De startvolgorde van de 1^e omloop bij de U12 wordt bepaald door de NSkiV-punten sneeuw. De vijf deelnemers met de beste punten per categorie worden geloot en starten als eerste. De andere deelnemers starten op volgorde van NSkiV-sneeuwpunten, waarbij de deelnemer met de beste sneeuwpunten als eerste start. Skiërs zonder NSkiV punten worden achteraan in de categorie geloot. De startvolgorde van de leeftijdscategorieën U8 en U10 wordt op basis van loting bepaald.
- Voor de 2^e omloop van de wedstrijd is de startvolgorde afhankelijk van de gemaakte tijden in de eerste omloop. De 5 beste deelnemers uit de 1^e omloop starten als eerste in omgekeerde volgorde van tijd, waarbij de deelnemer met de snelste tijd als vijfde start. De andere deelnemers starten in volgorde van tijd waarbij de deelnemer met de beste tijd als eerste start.

Deelnemers die in de 1^e omloop van een wedstrijd worden gediskwalificeerd, mogen starten in de 2^e omloop. De gediskwalificeerde U8-U12 skiërs starten na de laatste U12-deelnemer van de wedstrijd.

7.11.2 Wedstrijduitslag, einduitslag en prijzen

De wedstrijduitslag wordt bepaald door de 2 omlooptijden bij elkaar op te tellen. Voor de einduitslag worden alle wedstrijdseriepunten over het betreffende seizoen bij elkaar opgeteld. Hiervoor worden de volgende prijzen uitgereikt:

- Per wedstrijd: de 3 beste jongens en 3 beste meisjes per leeftijdscategorie;
- Eindprijzen: na de finale de 5 beste jongens en 5 beste meisjes per leeftijdscategorie over de gehele wedstrijdserie.

In het geval dat meerdere deelnemers een gelijk eindresultaat behalen, wordt de volgorde bepaald door het grootste aantal eerste, of als er dan nog geen uitkomst is verkregen tweede, derde en volgende plaatsen.

7.11.3 Toekenning seriepunten

De resultaten worden vertaald in wedstrijdpunten volgens onderstaand schema:

Resultaat	Aantal punten	Resultaat	Aantal punten	Resultaat	Aantal punten
1 ^e	25	6 ^e	10	11 ^e	5
2 ^e	20	7 ^e	9	12 ^e	4
3 ^e	15	8 ^e	8	13 ^e	3
4 ^e	12	9 ^e	7	14 ^e	2
5 ^e	11	10 ^e	6	15 ^e	1

Deelnemers die op een 16^e plek of lager eindigen, ontvangen ook 1 punt. Tenzij anders vermeld, gebeurt de toekenning van seriepunten per leeftijdsgroep.

7.12 NSKIV Cup sneeuw (U14, U16, U18, U21, senioren, masters)

Soort	Seriewedstrijd bestaande uit meerdere wedstrijddagen
Ondergrond	Sneeuwhal in Nederland en verschillende locaties in het buitenland, aan te wijzen door de NSkiV
Organisator	NSkiV
Vorm	Per wedstrijddag 1 wedstrijd, bestaande uit 2 keer een verschillende run slalom, reuzenslalom of combirace
Deelname	Licentiehouders: U14, U16, U18, U21, senioren, masters
NSkiV-punten	Ja
Seriepunten	Ja
Wedstrijd technische bemanning	De NSkiV benoemt de wedstrijdleiding, bestaande uit: <ul style="list-style-type: none">- Wedstrijdleader (tenminste TO-gecertificeerd);- Chef starter;- Chef poortwachter (ten minste TO-gecertificeerd);- Chef rekenkamer; Het CTW benoemt de TG en stelt het aanwezige CTW-teamlid aan
Slalomuitzetter	Aan te wijzen door de NSkiV

7.12.1 Startvolgorde:

- De startvolgorde van de 1^e omloop wordt bepaald door de NSkiV-punten sneeuw per leeftijdscategorie, waarbij JSM als één groep wordt behandeld. De vijf deelnemers met de beste punten per categorie worden geloot en starten als eerste in de categorie. De andere deelnemers starten op volgorde van NSkiV sneeuwpunten, waarbij de skiër met de beste sneeuwpunten als eerste start. Skiërs zonder NSkiV punten worden achteraan in de categorie geloot. De startvolgorde van de leeftijdscategorieën U8 en U10 wordt op basis van loting bepaald.
- Voor de 2^e omloop van de wedstrijd is de startvolgorde afhankelijk van de gemaakte tijden in de 1^e omloop. De 5 beste deelnemers uit de 1^e omloop starten

als eerste in omgekeerde volgorde van tijd, waarbij de deelnemer met de snelste tijd als vijfde start. De andere deelnemers starten in volgorde van tijd waarbij de deelnemer met de beste tijd als eerste start.

Deelnemers die in de 1^e omloop van een wedstrijd worden gediskwalificeerd, mogen starten in de 2^e omloop. De gediskwalificeerde U14-JSM skiërs starten na de laatste JSM-deelnemer van de wedstrijd.

7.12.2 Wedstrijduitslag, einduitslag en prijzen

De wedstrijduitslag wordt bepaald door de 2 omlooptijden bij elkaar op te tellen. Voor de einduitslag worden alle wedstrijdseriepunten over het betreffende seizoen bij elkaar opgeteld. Hiervoor worden de volgende prijzen uitgereikt:

- Per wedstrijd: de 3 beste heren en 3 beste dames per leeftijdscategorie. JSM wordt als één categorie behandeld;
- Eindprijzen: na de finale de 5 beste heren en 5 beste dames per leeftijdscategorie over de gehele wedstrijdserie. JSM wordt als één categorie behandeld.

In het geval dat meerdere deelnemers een gelijk eindresultaat behalen, wordt de volgorde bepaald door het grootste aantal eerste, of indien dan nog geen uitkomst is verkregen tweede, derde en volgende plaatsen.

7.12.3 Toekenning seriepunten

De resultaten worden vertaald in wedstrijdpunten volgens onderstaand schema:

Resultaat	Aantal punten	Resultaat	Aantal punten	Resultaat	Aantal punten
1 ^e	25	6 ^e	10	11 ^e	5
2 ^e	20	7 ^e	9	12 ^e	4
3 ^e	15	8 ^e	8	13 ^e	3
4 ^e	12	9 ^e	7	14 ^e	2
5 ^e	11	10 ^e	6	15 ^e	1

Deelnemers die op een 16^e plek of lager eindigen, ontvangen ook 1 punt. Tenzij anders vermeld, gebeurt de toekenning van seriepunten per leeftijdsgroep.

7.13 Nederlandse jeugdkampioenschappen alpineskiën indoor

Soort	Enkelvoudige wedstrijd
Ondergrond	Sneeuwhal in Nederland
Organisator	NSKiV
Vorm	U8-U12: De snelste 8 U8-U12 meisjes en snelste 8 U8-U12 jongens op de wedstrijd voorafgaand aan het NJK indoor, gaan door naar de finale run waar geschied wordt om de titel NJK indoor.
Deelname	Open inschrijving voor licentiehouders U8-U10 en U12, die voldoen aan de voor deelname gestelde eisen.
NSKiV-punten	Ja, over de twee kwalificatielopen opgeteld
Deelname-eisen	Ja, zie document nationale puntenlimieten alpineskiën en document deelname-eisen alpineskiën
Wedstrijd technische bemanning	De NSKiV benoemt de wedstrijdleiding, bestaande uit: <ul style="list-style-type: none"> - Wedstrijdleider (tenminste TO-gecertificeerd); - Chef starter; - Chef poortwachter (ten minste TO-gecertificeerd); - Chef rekenkamer; Het CTW benoemt de TG en stelt het aanwezige CTW-teamlid aan
Slalomuitzetter	Aan te wijzen door de NSKiV

7.13.1 Startvolgorde kwalificatiewedstrijd

Bij de kwalificatie voor de NJK indoor starten zijn er twee startgroepen: U8-U10 en U12.

- De startvolgorde van de 1^e omloop bij de leeftijdscategorie U8-U10 wordt geloot. Bij de U12 wordt de startvolgorde bepaald door de NSkiV-punten sneeuw. De vijf deelnemers met de beste punten per categorie worden geloot en starten als eerste. De andere deelnemers starten op volgorde van NSkiV-sneeuwpunten, waarbij de deelnemer met de beste sneeuwpunten als eerste start. Skiërs zonder NSkiV punten worden achteraan in de categorie geloot.
- Voor de 2^e omloop van de wedstrijd is de startvolgorde afhankelijk van de gemaakte tijden in de eerste omloop. De 5 beste deelnemers uit de 1^e omloop starten als eerste in omgekeerde volgorde van tijd, waarbij de deelnemer met de snelste tijd als vijfde start. De andere deelnemers starten in volgorde van tijd waarbij de deelnemer met de beste tijd als eerste start.

Deelnemers die in de 1^e omloop van een wedstrijd worden gediskwalificeerd, mogen niet starten in de 2^e omloop.

7.13.2 Format finale

De snelste 8 meisjes en snelste 8 jongens van de totale groep U8-U12-skiërs gaan door naar de finalerun, waar in één run uiteindelijk de winnaar van de Nederlandse jeugdkampioenschappen indoor wordt bepaald.

De startvolgorde wordt bepaald door de uitslag van de kwalificatierace. De top 8 beste skiërs starten in omgekeerde volgorde van de totaaltijd van de kwalificatierace. Dus degene die als achtste is geëindigd, start in de finale als eerste en degene die de kwalificatierace heeft gewonnen, start in de finale als laatste.

7.13.3 Wedstrijduitslag kwalificatie, finale en prijzen

De wedstrijduitslag van de kwalificatie wordt bepaald door de 2 omlooptijden bij elkaar op te tellen. De wedstrijduitslag van de NJK wordt bepaald door de finalerun. Hiervoor worden de volgende prijzen uitgereikt:

- Kwalificatierun/NPWS: beste 3 per leeftijdscategorie en geslacht
- NJK indoor titels: beste 3 meisjes en beste 3 jongens in de finalerun

7.14 Nederlandse kampioenschappen alpineskiën indoor U14-JSM

Soort	Enkelvoudige wedstrijd
Ondergrond	Sneeuwhal in Nederland, aan te wijzen door de NSkiV
Organisator	NSkiV
Vorm	Kwalificatiewedstrijd over 2 slalomomlopen gevolgd door 1 finale omloop. De beste 15 dames en 15 heren uit de kwalificatie gaan door naar de finalerun.
Deelname	Open inschrijving voor licentiehouders U14, U16 en JSM, die voldoen aan de voor deelname gestelde eisen.
NSkiV-punten	Ja, over de twee kwalificatielopen opgeteld
Deelname-eisen	Ja, zie document nationale puntenlimieten alpineskiën en document deelname-eisen alpineskiën
Wedstrijd technische bemanning	De NSkiV benoemt de wedstrijdleiding, bestaande uit: <ul style="list-style-type: none">- Wedstrijdleader (tenminste TO-gecertificeerd);- Chef starter;- Chef poortwachter (ten minste TO-gecertificeerd);- Chef rekenkamer;

	Het CTW benoemt de TG en stelt het aanwezige CTW-teamlid aan
Slalomuitzetter	Aan te wijzen door de NSkiV

7.14.1 Startvolgorde kwalificatie

- Voor de 1^e omloop starten de alle U14-JSM-deelnemers in één startgroep op basis van NSkiV-punten slalom. Hierbij wordt de top 15 geloot.
- Voor de 2^e omloop van de wedstrijd is de startvolgorde afhankelijk van de gemaakte tijden in de 1^e omloop. De beste 15 skiërs starten in omgekeerde volgorde van tijd, waarbij de snelste deelnemer als 15^e start. De overige skiërs starten in de 2^e omloop op volgorde van tijd.

Deelnemers die in de 1^e omloop van een wedstrijd worden gediskwalificeerd, mogen niet starten in de 2^e omloop.

7.14.2 Format finale

De snelste 15 dames en snelste 15 heren van de totale groep U14-JSM-skiërs gaan door naar de finalerun, waar in één run uiteindelijk de winnaar van de Nederlandse kampioenschappen indoor wordt bepaald.

De startvolgorde wordt bepaald door de uitslag van de kwalificatierace. De top 15 beste skiërs starten in omgekeerde volgorde van de totaaltijd van de kwalificatierace. Dus degene die als vijftiende is geëindigd, start in de finale als eerste en degene die de kwalificatierace heeft gewonnen, start in de finale als laatste.

7.14.3 Wedstrijduitslag kwalificatie, wedstrijduitslag finale en prijzen

De wedstrijduitslag van de kwalificatie wordt bepaald door de 2 omlooptijden bij elkaar op te tellen. De wedstrijduitslag van de NK wordt bepaald door de finale omloop van de knock-out ronde. Hiervoor worden de volgende prijzen uitgereikt:

- Prijzen voor de 3 snelste dames en 3 snelste heren per leeftijdscategorie in de kwalificatierace. JSM wordt hierbij als één categorie behandeld.
- Prijzen voor de 3 snelste dames en 3 snelste heren in de finale
- Prijs voor de Nederlandse kampioenen: snelste heer en dame in de finale
- Prijs voor de Nederlandse kampioenen U14-U16: snelste heer en dame in de kwalificatierace
- Prijs voor de Nederlands kampioenen U18: snelste heer en dame in de kwalificatierace, mits er 5 in deze categorie aan start staan
- Prijs voor de Nederlands kampioenen masters: snelste heer en dame in de kwalificatierace, mits er 5 in deze categorie aan start staan

7.15 Nederlandse jeugdkampioenschappen alpineskiën sneeuw

Soort	Enkelvoudige wedstrijd
Ondergrond	Outdoor sneeuw piste in het buitenland, aan te wijzen door de NSkiV
Organisator	NSkiV
Vorm	2 keer verschillende slalomrun, waarbij de U12 door de stubbies gaat, of 2 keer verschillende reuzenslalomrun. In overleg kan de wedstrijdjury besluiten 2 keer door dezelfde (reuzen)slalom te gaan.
Deelname	Licentiehouders U12 en U14-U16, die voldoen aan de voor deelname gestelde puntenlimiet
NSkiV-punten	Ja, sneeuwpunten
Deelname-eisen	Ja, zie document nationale puntenlimieten alpineskiën en document deelname-eisen alpineskiën

Wedstrijd technische bemanning	De NSkiV benoemt de wedstrijdleiding, bestaande uit: <ul style="list-style-type: none"> - Wedstrijdleider (tenminste TO-gecertificeerd); - Chef starter; - Chef poortwachter (ten minste TO-gecertificeerd); - Chef rekenkamer; Het CTW benoemt de TG en stelt het aanwezige CTW-teamlid aan
Slalomuitzetter	Twee, aan te wijzen door de NSkiV

7.15.1 Startvolgorde slalom en reuzenslalom

Voor de NJK alpineskiën slalom wordt de volgende startvolgorde gebruikt:

Stubbieslalom voor U12:

- Voor de 1^e omloop start de U12 op basis van NSkiV-punten. De top 5 wordt geloot en de overige deelnemers starten op volgorde van punten.
- Voor de 2^e omloop van de wedstrijd is de startvolgorde afhankelijk van de gemaakte tijden in de 1^e omloop. De beste 5 skiërs starten in omgekeerde volgorde van tijd, waarbij de snelste deelnemer als 5^e start. De overige skiërs starten in de 2^e omloop op volgorde van tijd.

Slalom voor U14-U16:

- Voor de 1^e omloop slalom U14-U16 wordt gebruik gemaakt van 3 startgroepen:
 1. Top 15 U14-U16 geloot op NSkiV-sneeuwpunten
 2. Op volgorde van NSkiV-sneeuwpunten
 3. Zonder punten geloot
- Voor de 2^e omloop van de wedstrijd is de startvolgorde afhankelijk van de gemaakte tijden in de 1^e omloop. De beste 15 skiërs starten in omgekeerde volgorde van tijd, waarbij de snelste deelnemer als 15^e start. De overige skiërs starten in de 2^e omloop op volgorde van tijd.

Reuzenslalom U12, U14 en U16:

- Voor de 1^e omloop wordt gebruik gemaakt van 4 startgroepen:
 1. U12 top 5 geloot op NSkiV-sneeuwpunten, overige U12 op volgorde van NSkiV-sneeuwpunten
 2. Top 15 U14-U16 geloot op NSkiV-sneeuwpunten
 3. U14-U16 op volgorde van NSkiV-sneeuwpunten
 4. Zonder punten geloot
- Voor de 2^e omloop van de wedstrijd is de startvolgorde afhankelijk van de gemaakte tijden in de 1^e omloop. De beste 15 skiërs (U12 en U14-U16) starten in omgekeerde volgorde van tijd, waarbij de snelste deelnemer als 15^e start. De overige skiërs starten in de 2^e omloop op volgorde van tijd.

Deelnemers die in de 1^e omloop van een wedstrijd worden gediskwalificeerd, mogen niet starten in de 2^e omloop.

7.15.2 Wedstrijduitslag en prijzen

De wedstrijduitslag van de kwalificatie wordt bepaald door de 2 omlooptijden bij elkaar op te tellen. Hiervoor worden de volgende prijzen uitgereikt:

- Prijzen voor de beste 3 jongens en beste 3 meisjes per leeftijdscategorie (U12, U14 en U16) slalom
- Prijzen voor de beste 3 jongens en beste 3 meisjes per leeftijdscategorie (U12, U14 en U16) reuzenslalom

- Prijzen voor de beste jongen en het beste meisje per leeftijdscategorie (U12, U14 en U16) combinatie (naar aanleiding van renpunten slalom en reuzenslalom opgeteld)
- Prijzen voor de Nederlandse kampioen en kampioene overall per geslacht (U14-U16) slalom
- Prijzen voor de Nederlandse kampioen en kampioene overall per geslacht (U14-U16) reuzenslalom
- Prijzen voor de Nederlandse kampioen en kampioene overall per geslacht (U14-U16) combinatie (naar aanleiding van renpunten op slalom en reuzenslalom opgeteld)

7.16 Nederlandse kampioenschappen alpineskiën sneeuw JSM

Soort	Enkelvoudige wedstrijd
Ondergrond	Outdoor sneeuw piste in het buitenland, aan te wijzen door de NSkiV
Organisator	NSkiV
Vorm	2 keer verschillende slalomrun of 2 keer verschillende reuzenslalomrun.
Deelname	Open inschrijving voor U18, U21, senioren en masters die in bezit zijn van een actieve FIS licentie
NSkiV-punten	Ja, sneeuwpunten
Deelname-eisen	Ja, zie document nationale puntenlimieten alpineskiën en document deelname-eisen alpineskiën
Wedstrijd technische bemanning	De NSkiV benoemt de wedstrijdleiding, bestaande uit: <ul style="list-style-type: none"> - Wedstrijdleider (tenminste TO-gecertificeerd); - Chef starter; - Chef poortwachter (ten minste TO-gecertificeerd); - Chef rekenkamer; Het CTW benoemt de TG en stelt het aanwezige CTW-teamlid aan
Slalomuitzetter	Twee, aan te wijzen door de NSkiV

7.16.1 Startvolgorde:

De startvolgorde verloopt volgens FIS reglement.

7.16.2 Wedstrijduitslag en prijzen

De wedstrijduitslag wordt bepaald door de 2 omlooptijden bij elkaar op te tellen. Hiervoor worden de volgende prijzen uitgereikt:

- Prijzen voor de beste 3 dames en beste 3 heren JSM slalom
- Prijzen voor de beste 3 dames en beste 3 heren JSM reuzenslalom
- Prijzen voor de beste dame en beste heer JSM combinatie (naar aanleiding van renpunten op slalom en reuzenslalom opgeteld)
- Prijzen voor de beste 3 dames en beste 3 heren U18 slalom, mits er 5 in deze categorie aan start zijn
- Prijzen voor de beste 3 dames en beste 3 heren U18 reuzenslalom, mits er 5 in deze categorie aan start zijn
- Prijzen voor de beste dame en beste heer U18 combinatie (naar aanleiding van renpunten op slalom en reuzenslalom opgeteld), mits er 5 in deze categorie aan start zijn
- Prijzen voor de beste 3 dames en beste 3 heren masters slalom, mits er 5 in deze categorie aan start zijn
- Prijzen voor de beste 3 dames en beste 3 heren masters reuzenslalom, mits er 5 in deze categorie aan start zijn

- Prijzen voor de beste dame en beste heer masters combinatie (naar aanleiding van renpunten op slalom en reuzenslalom opgeteld), mits er 5 in deze categorie aan start zijn
- Prijzen voor de Nederlandse kampioen en kampioene slalom (JSM)
- Prijzen voor de Nederlandse kampioen en kampioene reuzenslalom (JSM)
- Prijzen voor de Nederlandse kampioen en kampioene combinatie (JSM)

7.17 Masters Cup (borstelbaan en sneeuw)

Soort	Enkelvoudige wedstrijd
Ondergrond	Borstelbaan of sneeuwhal in Nederland
Organisator	Sneeuwhal, borstelbaan of club
Vorm	3 keer dezelfde slalomrun (A-A-A)
Deelname	Open inschrijving voor U21, senioren en masters, zowel licentiehouders als niet-licentiehouders
NSkiV-punten	Ja
Wedstrijd technische bemanning	Het organiserende comité benoemt de wedstrijdleiding, bestaande uit: <ul style="list-style-type: none"> - Wedstrijdleader (tenminste TO-gecertificeerd); - Chef starter; - Chef poortwachter (ten minste TO-gecertificeerd); - Chef rekenkamer; Het CTW benoemt de TO/TG en stelt het aanwezige CTW-teamlid aan
Slalomuitzetter	Aan te wijzen door het organiserende comité

7.17.1 Startvolgorde:

- 1^e omloop: Binnen de categorie op volgorde van NSkiV-punten waarbij de deelnemer met de laagste NSkiV punten als eerste start. Vervolgens deelnemers zonder NSkiV-punten op volgorde van loting. De oudste categorie dames start als eerste, vervolgens de oudste categorie heren etc.
- 2^e omloop: Binnen de categorie op omgekeerde volgorde van startnummer.
- 3^e omloop: Binnen de categorie op volgorde van startnummer.

7.17.1.1 Startcategorieën

Bij de Masters Cup wordt gestart in categorieën op basis van geboortjaar. De volgende startcategorieën zijn van toepassing:

Dames	Heren
1990-2001	1990-2001
1975-1989	1975-1989
1974 en ouder	1964-1974
	1963 en ouder

7.17.2 Wedstrijduitslag en prijzen

De wedstrijduitslag wordt bepaald door de beste 2 van de 3 omlooptijden bij elkaar op te tellen. Hiervoor worden de volgende prijzen uitgereikt:

- Prijzen voor de beste 3 dames en beste 3 heren per leeftijdscategorie

7.17.3 Bijzonderheden niet-licentiehouders

Om de wedstrijd laagdrempelig te houden kunnen ook niet-licentiehouders deelnemen aan deze wedstrijd. Wel dien je een officieel aanmeldformulier in te vullen waar je de juiste gegevens invult om aan de wedstrijd deel te nemen (voor produceren startlijst). Hier teken je ook voor het feit dat je op eigen risico skiet en zelf dient te zorgen voor een passende verzekering.

Wil je voor NSkiV-punten mee skiën en een ranking krijgen op de nationale ranglijst alpineskiën, dan dien tijdig een nationale licentie aan te vragen.

8 REGLEMENT NATIONALE RANGLIJSTEN

8.1 Publicatie van nationale puntenlijsten

Per seizoen worden er meerdere puntenlijsten gepubliceerd (zie onderstaande tabel) vanaf U12 voor de volgende disciplines:

- Slalom borstelbaan
- Slalom sneeuw jeugd (U12 t/m U16) en slalom sneeuw
- Reuzenslalom sneeuw jeugd (U12 t/m U16) en reuzenslalom sneeuw

Bij deelname aan een wedstrijd is de op dat moment geldige puntenlijst de uitgangspositie voor de verdeling van de startvolgorde op de wedstrijd en is de basis voor de puntenberekening op de betreffende wedstrijd (zie <https://data.wintersport.nl/ranglijsten>).

De puntenlijsten komen op de volgende wijze tot stand en bepalen daarmee de nationale ranking:

8.1.1 Puntenlijst 1 (publicatie in juli)

De stand op puntenlijst 1 van het voorafgaande seizoen is niet meer geldig voor puntenbehoud en telt niet meer mee voor de berekening van puntenlijst 1 van het nieuwe seizoen. De berekening van puntenlijst 1 vindt in 2 stappen plaats:

Stap 1: Het beste resultaat van de volgende opties:

- Het gemiddelde van twee beste resultaten in het voorafgaande seizoen. Voor de baanpunten geldt daarbij de beste twee resultaten geskied op twee verschillende banen.
- Het beste resultaat van de skiër in het voorafgaande seizoen met een toeslag van 20% met een minimum van 25 punten.
- De op dat moment geldende internationale FIS punten op basis van de FIS BASE list die aan het eind van het vorig seizoen is gepubliceerd door de FIS.
- Als een skiër het seizoen voorafgaand geen starts heeft gehad of geen enkel resultaat heeft behaald op de betreffende discipline wordt er t.o.v. lijst 1 in het voorafgaande seizoen een toeslag toegepast van 50% met een minimum van 25 punten.
- Voor de reuzenslalom wordt er voor actieve licentiehouders (in het voorafgaande seizoen) t.o.v. lijst 1 van het voorafgaande seizoen een toeslag toegepast van 20% met een minimum van 25 punten.

Stap 2: Toepassen van correcties op uitkomst van stap 1:

- De beste dame en heer van de baanlijst worden gecorrigeerd naar 0. Als deze in punten omhoog gaan worden alle actieve en niet actieve licentiehouders met deze punten omhoog gecorrigeerd. Indien deze in punten omlaaggaan wordt deze correctie enkel doorgevoerd voor actieve licentie skiërs van het voorafgaande seizoen.
- Op basis van een advies vanuit de technische staf wordt er een punten correctie toegepast bij de sneeuwpunten voor U12 en/of U14, U16 om deze groepen onderling en t.o.v. de nationale wereldtop beter te ijken.
- Als een skiër de twee voorafgaande seizoenen geen starts per discipline heeft gehad of geen actieve FIS licentie op de baselist van afgelopen seizoen: De skiër wordt van de nationale ranglijst verwijderd. De punten blijven op de achtergrond (niet online zichtbaar) doorgerekend met jaarlijks 50% toeslag met een minimum van 25 punten.
- Verwerking blessurestatus (zie 8.3)

8.1.2 Puntenlijst 2, 3, 4 en 5:

De stand van een skiër op deze lijsten wordt bepaald door het beste resultaat van de volgende opties:

- De stand op lijst 1.
- Het gemiddelde van twee beste resultaten in het betreffende seizoen. Voor de baanpunten geldt daarbij de beste twee resultaten geskied op twee verschillende banen.
- Het beste resultaat van de skiër in het betreffende seizoen met een toeslag van 20% met een minimum van 25 punten.
- De op dat moment geldende internationale FIS punten.

	Geldig vanaf
Lijst 1	1 september 2023
Lijst 2	20 december 2023
Lijst 3	7 februari 2024
Lijst 4	13 maart 2024
Lijst 5	Na de laatste wedstrijd van seizoen 2023/2024

Alle beschikbare en goedgekeurde resultaten worden meegenomen in de verwerking voor de nieuwe puntenlijst

8.2 Berekening wedstrijdresultaat NSkiV-punten

Voor de berekening van zowel de NSkiV-punten baan als de NSkiV-punten sneeuw wordt de berekeningswijze van de FIS gehanteerd.

De NSkiV heeft het recht om de NSkiV-punten van een wedstrijd dan wel een gehele wedstrijd ongeldig te verklaren, indien naar haar mening hiertoe aanleiding bestaat.

8.2.1 NSkiV-puntenberekening op een wedstrijd

De behaalde NSkiV-punten op een wedstrijd worden gevormd door de renpunten en de rentoeslag op te tellen:

$$\text{Rempunten (8.2.2) + Rentoeslag (ook wel penalty > 8.2.3)}$$

8.2.2 Rempunten

Tijden worden per skiër vergeleken met de tijd ten opzichte van de winn(a)ar(es) via de formule (dames en heren apart berekenen):

$$\frac{\text{Totaaltijd}}{\text{Totaaltijd winn(a)ar(es)}} = \text{uitkomst} \square \text{ minus } 1 \square \times \text{de geldende FIS factor}$$

Voorbeeld:

$$\frac{36,22 \text{ sec}}{34,43 \text{ sec}} = 1,052 - 1 = 0,052 \times 730 \text{ (in dat seizoen geldende FIS factor)} = \mathbf{37,96}$$

Geldende FIS factor

Te vinden op de meest recente FIS lijst:

<http://data.fis-ski.com/alpine-skiing/fis-points-lists.html> via download 'link to 1st page'

8.2.3 Rentoeslag (ook wel penalty genoemd, is voor alle deelnemers gelijk op een wedstrijd)

Na elke wedstrijd wordt de rentoeslag bepaald, welke de zwaarte van de wedstrijd aangeeft ten opzichte van eerder gehouden wedstrijden.

De rentoeslag wordt voor de dames en heren afzonderlijk berekend. Deze toeslag wordt berekend door de 10 beste skiërs in de wedstrijduitslag onder elkaar te zetten en hun NSkiV-punten van de op dat moment geldende puntenlijst én de in de wedstrijd behaalde renpunten (zie 8.2.2) naast de namen te vermelden. Vervolgens hanteer je de volgende berekening (zie rekenvoorbeeld rentoeslag):

1. Van de top 10 in de finish: van de 5 skiërs met de beste NSkiV-lijstpunten aan start (punten geldend op laatste nationale ranglijst) de NSkiV-lijstpunten optellen. (**uitkomst A**);
2. Van de top 10 in de finish: van de 5 skiërs met de beste NSkiV-lijstpunten aan start de renpunten op de betreffende wedstrijd samen te tellen (**uitkomst C**);
3. Van de beste 5 gestarte skiërs, op basis van NSkiV-lijstpunten (punten geldend op laatste nationale ranglijst), onder elkaar te zetten en deze punten op te tellen (**uitkomst B**);

Deze uitkomsten toepassen in de volgende formule:

$$\text{Rentoeslag} = (\text{uitkomst A} + \text{uitkomst B} - \text{uitkomst C}) / 10 + \text{adder}$$

Adder: Afhankelijk van een level 1-, 2-, 3- of 4-wedstrijd wordt hierbij nog een correctie op de soort wedstrijd piste toegepast, de zogenoemde adder. Zie schema bijlage III voor de verschillende levels en bijbehorende adder.

In geval er minder dan 10 best gefinisht zijn, wordt de penalty bepaald door de 9 best gefinishte onder elkaar te zetten enz. tot eventueel het minimum aantal van 5 best gefinishte voor borstelbaan wedstrijden en sneeuwwedstrijden. Wanneer er minder dan 5 deelnemers een wedstrijdresultaat behalen, wordt voor deze wedstrijd voor de betreffende groep skiërs geen penalty bepaald en worden er voor de betreffende wedstrijd geen NSkiV-punten toegekend. Onder wedstrijdresultaat wordt in dit verband verstaan het reglementair juist volbrengen van de beide omlopen van de betreffende wedstrijd. Onder seizoenresultaat wordt verstaan een wedstrijd, waarbij NSkiV-punten zijn toegekend aan een licentiehouders.

Rekenvoorbeeld rentoeslag:

Slalom wedstrijd SnowWorld Landgraaf								
toegepaste F-factor: 620								
Rank	startnummer	Achternaam	Jaar	Club	Lijstpunten	Beste 5	Renpunten	
Beste 10 aan de finish								
1	6	WINKELHORST, STEFFAN	1992	SEL	33,35	33,35	0	
2	8	AVOORT, VALENTIJN VAN DER	1995	SEL	47,72	47,72	0,1	
3	7	MEINERS, MAARTEN	1992	SEL	31,97	31,97	0,3	
4	3	HERWERDEN, JIMMY VAN	1994	SEL	51,97	51,97	9,92	
5	4	MOLENAAR, DEAN	1994	SEL	68,7	-	-	
6	11	BOSCH, RANDY JR	1995	SPR	90,72	-	-	
7	1	ROEL, PATRICK	1992	SEL	52,46	52,46	28,96	
8	5	BORSBOOM, OLAF	1995	SAR	123,78	-	-	
9	2	WIT, YANNIC DE	1995	SRH	120,75	-	-	
10	10	ROETERT STEENBRUGGEN, RICK	1994	SPR	111,83	-	-	
Beste 5 aan de start								
DNF	9	ROOIJ, JOERY VAN	1986	ST2	28,54			
3	7	MEINERS, MAARTEN	1992	SEL	31,97			
1	6	WINKELHORST, STEFFAN	1992	SEL	33,35			
2	8	AVOORT, VALENTIJN VAN DER	1995	SEL	47,72			
4	3	HERWERDEN, JIMMY VAN	1994	SEL	51,97			
TOTAAL								
(uitkomst B) lijstpunten van beste 5 aan de start					193,55			
(uitkomst A) beste 5 lijstpunten in de top 10 gefinisht						217,47		
(uitkomst C) renpunten van deze skiers							39,28	
Berekende renpunten (A + B - C) = 371,74 / 10					37,17			
Toeslag wedstrijd level					6,00			
RENTOESLAG					43,17			

8.2.4 NSkiV-punten U8 & U10 vanaf seizoen 2021-2022

Vanaf seizoen 2021-2022 zijn er op geen enkele wedstrijd onder auspiciën van de NSkiV nog NSkiV-punten te verdienen voor de categorieën U8 en U10. De behaalde NSkiV punten per wedstrijd worden op de uitslag getoond, maar er worden voor alle atleten uit de categorieën U8 en U10 geen nieuwe (verbeterde periode punten) bepaald en online weergegeven. Per wedstrijd wordt de startvolgorde altijd voor alle deelnemers geloot (ongeacht hun periode punten). De regel van maximaal 10 wedstrijden (12 wanneer dit baan- en sneeuwwedstrijden betreft), komt direct in seizoen 2021-2022 te vervallen, omdat de prikkel voor de periode punten volledig is komen te vervallen.

8.3 Nationale blessure status

8.3.1 Registratie

Als een skiër een blessure heeft opgelopen kan de club/PWS middels het daarvoor bestemde formulier en een doktersverklaring digitaal een aanvraag doen voor een blessurestatus bij de NSkiV. Het formulier kan opgevraagd worden via het sportsecretariaat van de NSkiV: sportsecretariaat@wintersport.nl
De aanvraag voor een blessurestatus dient zo snel mogelijk maar uiterlijk 30 april te worden aangevraagd. Deze nationale blessurestatus is na goedkeuring 1 seizoen geldig. Daarna dient de status opnieuw aangevraagd te worden.

8.3.2 Verloop bij goedkeuring

Als de aanvraag wordt goedgekeurd worden de punten op de nationale ranglijst 'bevroren' op basis van de puntenstand op het moment van het ongeval of eerstvolgende ranglijst. De skiër wordt wel meegenomen in eventuele puntencorrecties zoals die op de nationale puntenlijst 1 worden toegepast en krijgt een toeslag van 10% aan het einde van het seizoen.

8.3.3 Voorwaarden:

- Tussen het tijdstip van de blessure en de eerste start van een atleet op een wedstrijd onder auspiciën van de NSkiV zit minimaal 5 maanden tijd.
- De atleet moet in het bezit zijn van een actieve nationale wedstrijdlicentie bij de NSkiV
- Een atleet is niet meer dan 4 wedstrijden reuzenslalom of meer dan 4 wedstrijden slalom (4 vallend onder slalom sneeuw of 4 vallend onder borstelbaan) gestart gedurende een skiseizoen die geldig zijn voor NSkiV punten.

8.4 Pistedata sneeuw

SLALOM Dames/heren	Hoogteverschil (meter) Min Max	Aantal voorgeschreven richtingsveranderingen
U8	100	30 – 40% van het hoogteverschil 30 – 40% van het hoogteverschil Afstand maximaal 11 meter
U10	100	
U12	100	
U14	120 160	33 – 38% van het hoogteverschil Afstand maximaal 11 meter
U16	120 160	
JSM	120 180	30 – 35% van het hoogteverschil, plus/minus 3 30 – 35% van het hoogteverschil, plus/minus 3 Afstand maximaal 13 meter

REUZENSLALOM Dames/heren	Hoogteverschil (meter) Min Max	Aantal voorgeschreven richtingsveranderingen
U8	120 180	13 – 18% van het hoogteverschil 13 – 18% van het hoogteverschil Afstand maximaal 25 meter
U10	120 180	
U12	120 180	
U14	180 250	12 - 15% van het hoogteverschil Afstand maximaal 25 meter
U16	180 250	
JSM	200 400	11 – 15% van het hoogteverschil 11 – 15% van het hoogteverschil 11 – 15% van het hoogteverschil
Toevoeging (adder) op de rentoeslag bij wedstrijden onder auspiciën van de NSkiV		
LEVEL 1	Wedstrijden die voldoen aan minimale FIS ICR hoogteverschil senioren (zie: fis-ski.com)	0 punten
LEVEL 2	Wedstrijden die voldoen aan bovenstaande hoogteverschillen of wedstrijden die voldoen aan hoogteverschil LEVEL 1, maar uit 1 run bestaan	3 punten
LEVEL 3	Sneeuwhal met FIS homologatie en SnowWorld Zoetermeer, of outdoor sneeuwpiestes die niet voldoen aan LEVEL 2, of wedstrijden die voldoen aan hoogteverschil LEVEL 2, maar uit 1 run bestaan	6 punten
LEVEL 4	Sneeuwhal zonder FIS homologatie	10 punten

Voor wedstrijden op borstelbanen in Nederland zijn geen minimale hoogteverschillen en lengtes vastgesteld. Voor een wedstrijd op een nieuwe borstelbaan, een ingekorte of verlaagde borstelbaan, dient de goedkeuring van het CTW verkregen te worden alvorens een wedstrijd meetellend voor het nationale wedstrijdscircuit op deze borstelbaan gehouden kan worden.

SLOTBEPALING

In gevallen waarin dit reglement niet voorziet, beslist het CTW of, indien een beslissing tijdens een wedstrijd moet worden genomen, de wedstrijdjury.

Bijlage I: Slalomsteken

1. Slalom

Voor reglementaire afstanden zie figuur 1 t/m 6 aan het einde van bijlage I.

Aantal verplicht gestoken combinaties

In SnowWorld Landgraaf, SnowWorld Zoetermeer en sneeuwwedstrijden buitenland zijn de volgende combinaties verplicht:

- Minimaal 1 en maximaal 2 verticale combinaties (bestaande uit 3 of 4 poorten)
- Minimaal 1 haarspeld
- Minimaal 1 en maximaal 2 bananen

Voor de categorieën U14, U16 + JSM worden op sneeuwwedstrijden in het buitenland de FIS regels gehanteerd.

Overige sneeuwhallen Nederland:

- Minimaal 2 gestoken combinaties, waarvan maximaal 1 banaan

Borstelbanen:

- Minimaal 2 gestoken combinaties, waarvan maximaal 1 banaan.
- Uitzondering: minimaal 1 gestoken combinatie op Soesterberg, Il Primo, Wolfskamer, Hoofddorp

2. Reuzenslalom

Reglementaire afstanden:

- Een poort moet minimaal 4 meter en maximaal 8 meter breed zijn.
- De afstand tussen 2 poorten moet minimaal 10 meter zijn.
- De afstanden en aantal poorten staan volledig gekoppeld aan het hoogteverschil van de piste. Zie het schema 'alpine pistedata' reglement bijlage V.
- Maximale afstand van stuurpoort naar stuurpoort voor U8 en U10 is 25 meter.
- Maximale afstand van stuurpoort naar stuurpoort voor U14, U16 en JSM is 27 meter.
- Als U10, U12, U14 en U16 door dezelfde slalom skiën, is de maximale afstand van stuurpoort naar stuurpoort 25 meter.

3. Slalom met enkele palen

Tijdens wedstrijden georganiseerd onder auspiciën van de NSkiV kan ervoor gekozen worden om op het onderdeel slalom met enkele palen te skiën. Een slalom met enkele palen bevat geen buitenpaal uitgezonderd van de eerste poort, laatste poort, 2^e poort van de banaan en combinaties (haarspeld en verticale combinatie).

Uitzondering voor een stubbieslalom bij de categorie U8 en U10, U12:

In een stubbieslalom worden buitenpalen gestoken bij de eerste en de laatste poort. Bij de banaan alleen bij de tweede poort. Bij de uitgang van verticale combinaties mag de laatste buitenpaal **niet** worden gestoken.

4. Profi-slalom (ook wel pro-slalom)

Een profi-slalom of pro-slalom is een slalom die geskied wordt met reuzenslalom poorten. De maximale afstand voor U8, U10, U12, U14 en U16 is 13m. De maximale afstand voor JSM is 15m. De enige combinatie die gestoken mag worden is een banaan en er is geen minimumaantal bananen verplicht. Wel kan er gespeeld worden met ritmewissels, zodat er als het ware een haarspeld of verticale ontstaat. Daar waar het reglement niet voorziet, wordt de profi-slalom geskied volgens het slalom reglement. Na overleg met de NSkiV is het mogelijk om een profi-slalom te organiseren in een sneeuwhal.

5. Combirace

De U14-U16 combirace is een internationaal erkend evenement dat een mix is van elementen uit slalom, reuzenslalom, super-G en skicross. Een combirace stelt kinderen in staat de voor hun leeftijd vereiste vaardigheden te trainen en ook om bewust verschillend gestoken secties vloeiend en ritmisch te skiën.

De eindtijd bestaat uit 2 opgetelde omlooptijden, of de tijd over 1 omloop. De organisatie dient dit vooraf bekend te maken.

Er bestaan 2 verschillende vormen voor een Combirace:

1. SL/GS format (technisch georiënteerd): steken met stubbies, slalompalen, reuzenslalompoorten en kleuren op de grond.
2. GS/SG format (snelheid georiënteerd): steken met reuzenslalompoorten, super-G-poorten en kleuren op de grond.

Vorm van de combirace moet op de eerste teamcaptainsmeeting bekend worden gemaakt!

De combirace SL/GS telt mee voor NSkiV-punten slalom. De combirace GS/SG telt mee voor NSkiV-punten reuzenslalom.

6. Regels combirace SL/GS format

Technische gegevens:

- Slalomski's zijn aanbevolen voor een SL/GS combirace. De organisatie moet van tevoren de keuze voor het type combirace bekendmaken.
- Slalompoorten hebben een maximale afstand van stuurpoort naar stuurpoort van 12 meter.
- Voor reuzenslalompoorten bestaat geen minimumafstand.
- Reuzenslalompoorten hebben een maximale afstand van stuurpoort naar stuurpoort van 20meter.

Kenmerken SL/GS combirace en aanbevelingen

- Minimaal 30 bochten.
- Gebruik een U14-U16 reuzenslalompiste, hoogteverschil tussen 140 - 200 meter.
- Aanbevolen om minimaal 5 verschillende secties in de omloop te steken.
- De omloop moet een test zijn op het reactievermogen en de aanpassingsvaardigheden van de skiër in ritme en radius, maar de overgang tussen de verschillende secties moet vloeiend zijn.

- Minimaal 1 sprong.
- Gebruik het natuurlijke verloop van de piste.
- Aanbevolen om enkele palen te gebruiken in verticale combinaties.
- Ten minste 1 sectie met stubbies.

7. Regels combirace GS/SG format

Technische gegevens

- Reuzenslalomski's zijn aanbevolen (slalomski's verboden, super-G-ski's optioneel) voor RS/SG Combirace. De organisatie moet van tevoren de keuze voor het type combirace bekend maken.
- Afstand reuzenslalompoorten van stuurpaal naar stuurpaal is maximaal 25 meter.
- Afstand super-G-poorten van stuurpaal naar stuurpaal is maximaal 30 meter.

Kenmerken combirace GS/SG en aanbevelingen

- Gebruik een reuzenslalompiste, met maximaal 250 meter hoogteverschil.
- Aanbevolen aantal richtingsveranderingen is 20% van het hoogteverschil.
- Aanbevolen om 3 tot 5 verschillende secties te hebben.
- De omloop moet een test zijn op het reactievermogen en de aanpassingsvaardigheden van de skiër in ritme en radius, maar de overgang tussen de verschillende secties moet vloeiend zijn.
- Minimaal 1 sprong.

8. Advies veiligheidsmaatregelen bij het steken

- Houd rekening met het natuurlijke verloop van de piste.
- Vermijd bij het steken objecten langs en op de piste (bomen, sneeuwkanonnen, liftpalen), en neem voldoende afstand van deze objecten.
- Het gebruik van stootkussens of netten om bovenstaande objecten heen is verplicht.
- Indien piste ook voor inskiën en vrij skiën wordt gebruikt: wedstrijd piste afzetten met palen en afzetlint.

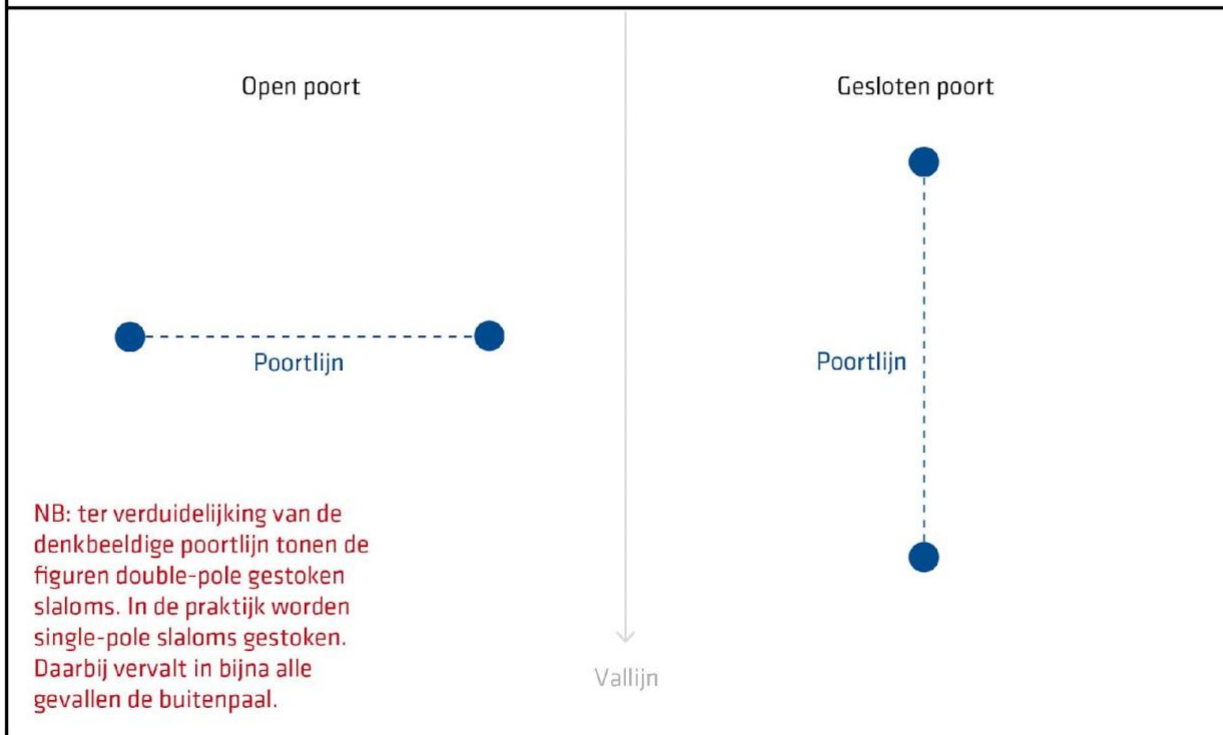
9. Aandachtspunten voor trainers en medewerkers organisatie op de piste gedurende wedstrijden

- Ga nooit tijdens training met ski's op je nek vlak langs of rutschend door de wedstrijdslalom.
- Zorg dat je altijd je trainersuitrusting bij je hebt om zo de plaatselijke wedstrijdorganisatie te kunnen ondersteunen.
- Neem een veilige plaats in om de wedstrijd te bekijken en/of te filmen.
- Als je je ski's uittrekt leg deze dan aan de zijkant waar de deelnemers ook bij een mogelijk val niet tegen aan komen.
- Zet boomachines en/of draaiers op een veilige plaats neer.
- Let op met rutschen, specifiek bij overgangen in het terrein.

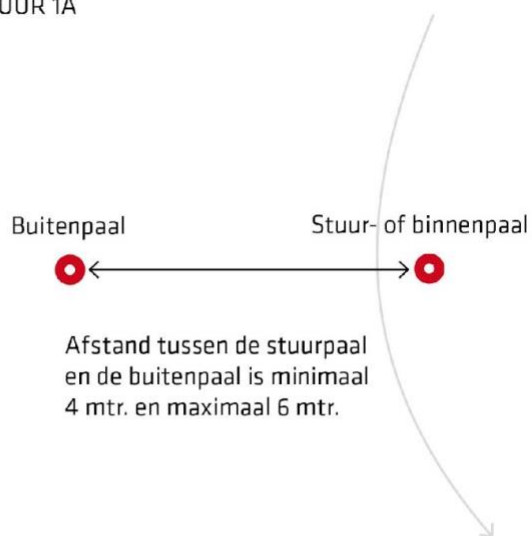
10. Afstanden slalom en reuzenslalom

Op de volgende pagina's worden illustraties weergegeven met een uitleg van poorten en palen (figuur 1 en 2). Door de open en gesloten poorten te combineren kunnen er diverse combinaties worden gestoken. Deze worden weer gegeven in de figuren 3, 4, 5 en 6.

FIGUUR 1 / OPEN & GESLOTEN POORT (SLALOM)

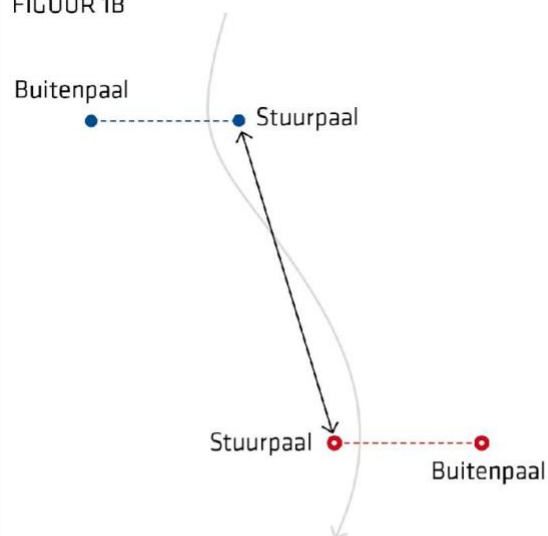


FIGUUR 1A



● Rode palen zijn in zwartwit uitvoering van de illustraties herkenbaar aan de witte stip

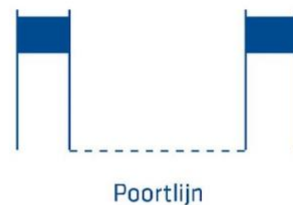
FIGUUR 1B



Afstand van stuurpaal naar stuurpaal van opeenvolgende open poorten:

- Junioren, Senioren en Veteranen minimaal 7 mtr. en maximaal 13 mtr.
- Benjamins, Aspiranten en Scholieren minimaal 7 mtr. en maximaal 11 mtr.

FIGUUR 2 / POORT (RS)



Bij de reuzenslalom is de afstand van stuurpaal naar buitenpoort minimaal 4 mtr. en maximaal 8 mtr.



NB: ter verduidelijking van de denkbeeldige poortlijn tonen de figuren double-pole gestoken slaloms. In de praktijk worden single-pole slaloms gestoken.



* de afstanden en aantal poorten zijn gekoppeld aan het hoogteverschil van de piste. Zie het schema 'alpine pistedata' reglement bijlage V.
Maximale afstand van stuurpoort naar stuurpoort voor aspiranten en scholieren is 25 meter.

FIGUUR 3 / VERTICALE COMBINATIE (3 GESLOTEN POORTEN)

De afstand tot de ingang van **alle combinaties** is voor:

- Junioren, Senioren en Veteranen minimaal 7 mtr. en maximaal 13 mtr.
- Benjamins, Aspiranten en Scholieren minimaal 7 mtr. en maximaal 11 mtr.

Afstand tussen de stuurpaal en de buitenpaal is minimaal 4mtr. en maximaal 6 mtr.

Eerste buitenpaal

Poortlijn 1

Afstand van poort naar poort bij **alle verticale combinaties** is:

- Sneeuw: minimaal 0,75 mtr. en maximaal 1 mtr.
- Borstelbanen: minimaal 0,4 mtr. en maximaal 1 mtr.

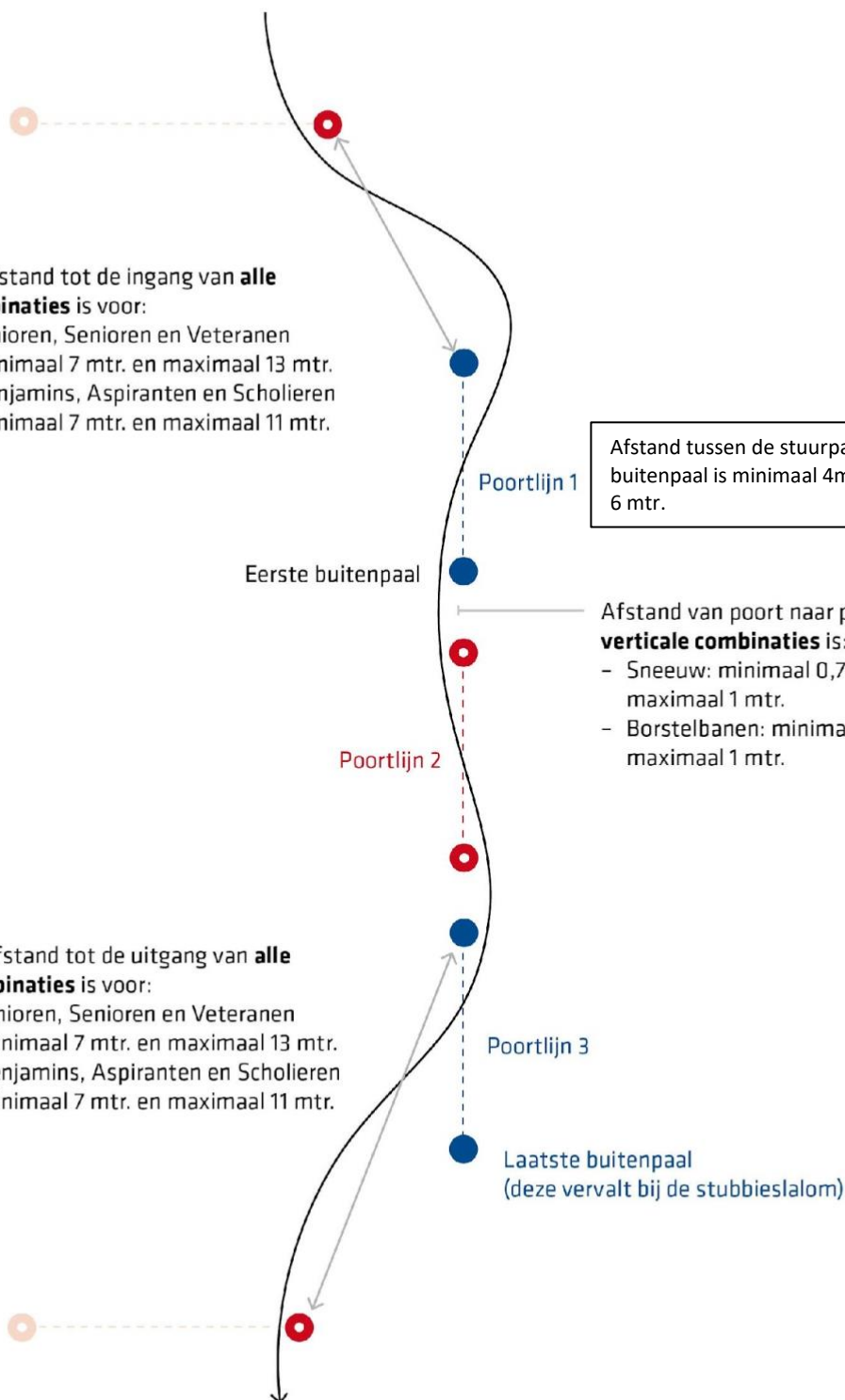
Poortlijn 2

De afstand tot de uitgang van **alle combinaties** is voor:

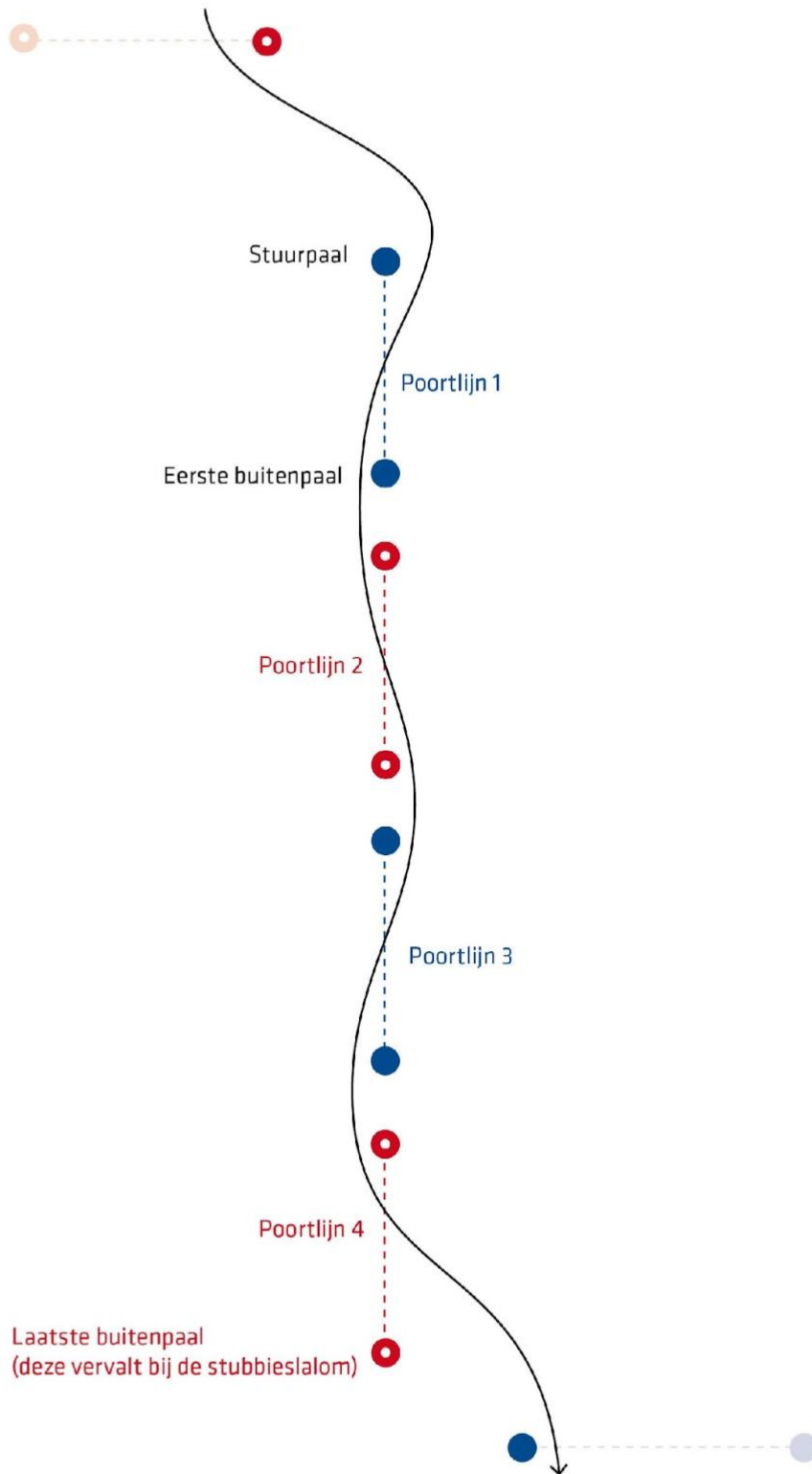
- Junioren, Senioren en Veteranen minimaal 7 mtr. en maximaal 13 mtr.
- Benjamins, Aspiranten en Scholieren minimaal 7 mtr. en maximaal 11 mtr.

Poortlijn 3

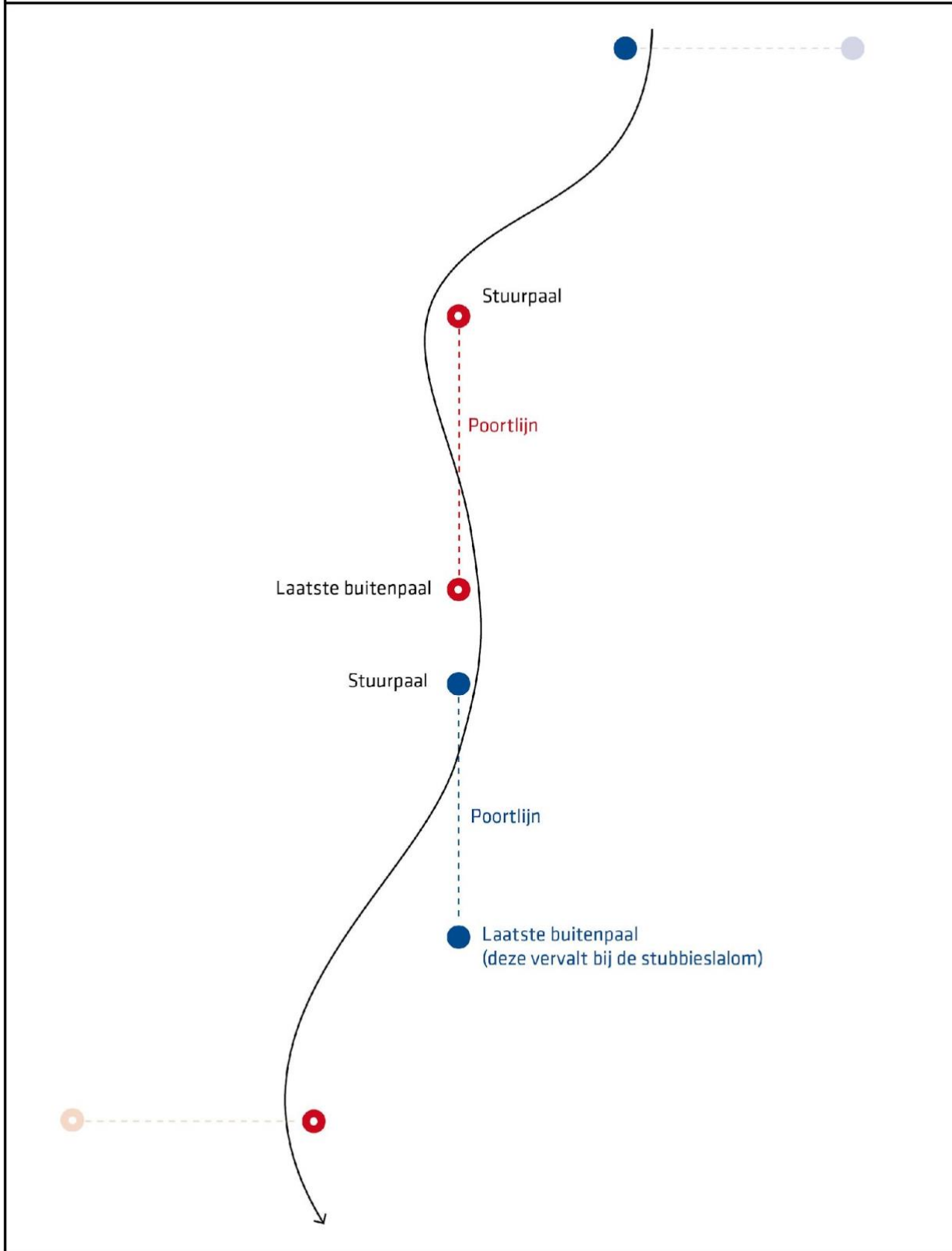
Laatste buitenpaal
(deze vervalt bij de stubbieslalom)



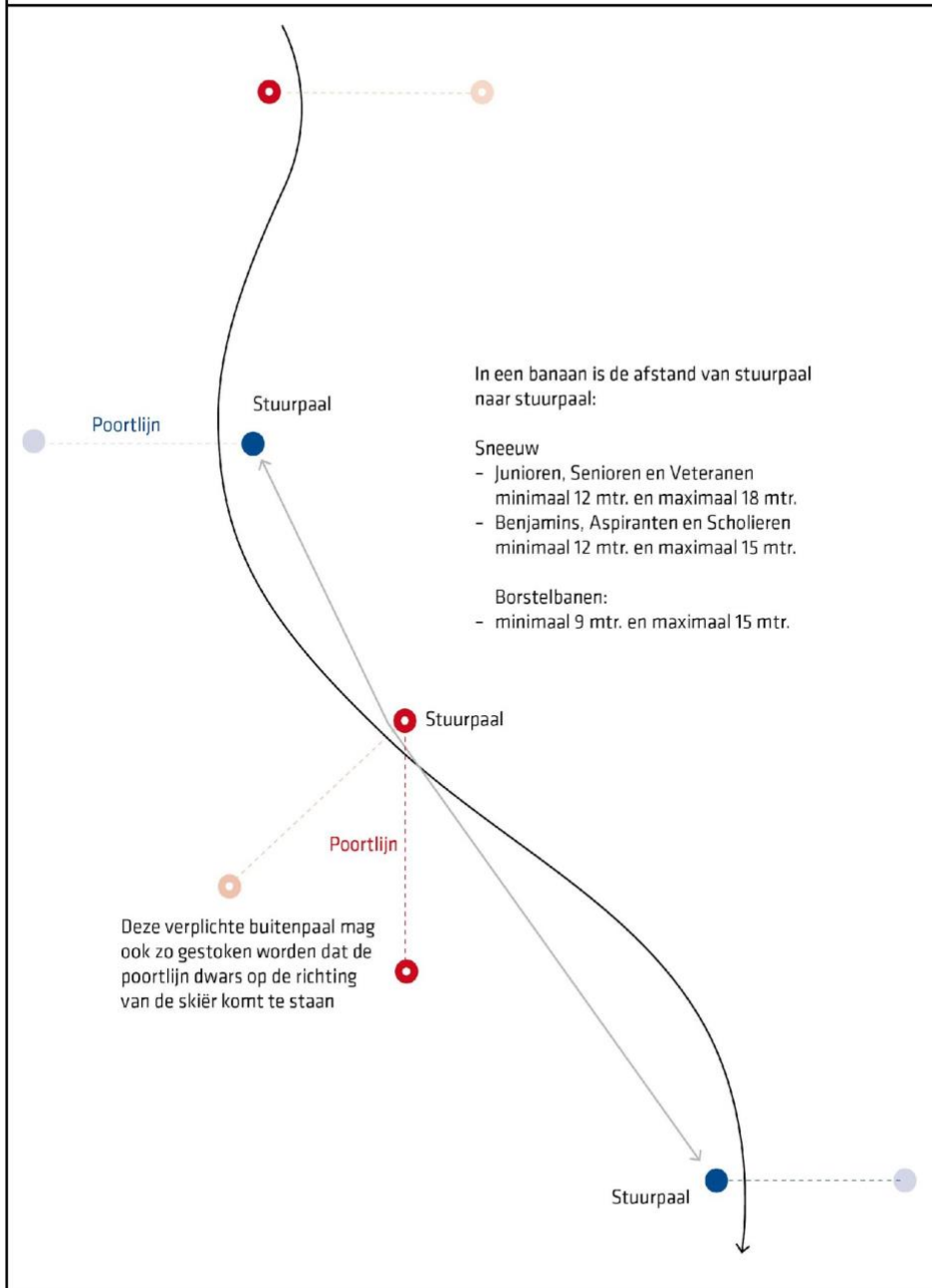
FIGUUR 4 / VERTICALE COMBINATIE (4 GESLOTEN POORTEN)



FIGUUR 5 / HAARPELD (2 GESLOTEN POORTEN)



FIGUUR 6 / BANAAN



Een banaan in de U8 & U10, U12 (reuzen)slalom dient extra gemarkeerd te worden tussen de eerste en tweede stuurpoort van de betreffende banaan op sneeuwhalwedstrijden en wedstrijden in het buitenland. Dit kan door middel van kwastjes of verf.

Bijlage II: Materiaalspecificaties

1. Wedstrijdski's

Reuzenslalom

Tijdens onder auspiciën van de NSkiV georganiseerde reuzenslalomwedstrijden gelden de volgende eisen aan de minimum radius van te gebruiken ski's:

Leeftijdscategorie	Eisen
U14	Minimum radius van 17 meter
U16	Minimum radius van 17 meter
U18/U21/senioren/masters	Minimum radius van 30 meter

Materiaal-eis voor deelname aan NK-reuzenslalom:

U18 en ouder: FIS normering

Zie: www.fis-ski.com

Slalom

Tijdens onder auspiciën van de NSkiV georganiseerde slalomwedstrijden in de sneeuw, indoor en outdoor, gelden de volgende eisen aan de minimum lengte van te gebruiken ski's:

Leeftijdscategorie	Eisen
U10-U12	Geen
U14-U16	Minimum lengte van 130 cm
Dames U18/U21/senioren/masters & heren U18	Minimum lengte van 155 cm
Heren U21/senioren/masters	Minimum lengte van 165 cm

Hoogte ski-binding-plaat:

Voor alle disciplines en leeftijden: maximaal 50 mm

2. Helmen & Gezichtsprotectie

- Tijdens onder auspiciën van de NSkiV georganiseerde wedstrijden is het dragen van een wedstrijdskihelm voor alle leeftijdscategorieën verplicht.
- Een helm dient vervaardigd te zijn door een fabrikant van wedstrijdskihelmen en bedoeld te zijn voor wedstrijdskiën. Een helm moet gebruikt worden in originele staat zoals door de fabrikant is ontworpen en gefabriceerd.
- Helmen met spoilers of andere uitsteeksels, anders dan de originele staat zoals door de fabrikant is ontworpen en gefabriceerd, zijn niet toegestaan.
- Bij een reuzenslalomwedstrijd adviseert de NSkiV dringend het gebruik van een FIS gecertificeerde reuzenslalom helm.

Beugel

Op het onderdeel slalom is het dragen van een beugel op de helm verplicht voor de leeftijdscategorieën U14 en U16 (als skiërs uit de categorie U12 zich kwalificeren voor deelname aan een U14- en U16-wedstrijd is ook de beugel plicht van toepassing). Voor de leeftijdscategorieën vallend onder senioren (categorie U18 en ouder) geldt een dringend advies om op het onderdeel slalom van een beugel en/of een tanden bitje gebruik te maken.

Een helmbeugel dient vervaardigd te zijn door een fabrikant van wedstrijd skihelmen en bedoeld te zijn voor wedstrijdskiën. De beugel dient op zodanige wijze gemonteerd te zijn dat deze het aangezicht beschermt. Op de onderdelen reuzenslalom en super-G wordt het dragen van een beugel op de helm afgeraden.

9. Rugprotector

Het gebruik van een rugprotector is verplicht op de onderdelen reuzenslalom en super-G. De rugprotector dient passend te zijn aan het lichaam van de atleet.

10. Wedstrijdpak

Het wedstrijdpak dient een functioneel geheel te vormen en bedoeld te zijn voor alpine (wedstrijd)skiën.

11. Skibinding

Voor het mogen deelnemen aan NSkiV gerelateerde wedstrijden, geldt dat de skibinding over een goed werkende skistopper dient te beschikken.

12. Poorten/Slalompalen

Alle palen die gebruikt worden in de discipline alpine skiwedstrijden worden omschreven als slalompalen en zijn onder te verdelen in onbuigzame en flexibele palen.

6.1 Onbuigzame palen (voor gebruik netten en afzetting)

Ronde, gladde palen met een diameter van minimaal 20 mm en maximaal 32 mm, bestaande uit één vast stuk zijn goedgekeurd voor gebruik als onbuigzame palen. Wanneer zij gestoken zijn, dienen ze ongeveer 1.80 m boven de piste uit te steken. De onbuigzame palen dienen uit een niet-versplinterend materiaal te bestaan (plastic, geplastificeerde bamboestokken of soortgelijk materiaal).

6.2 Flexibele palen

Ronde, gladde palen met een diameter van minimaal 20 mm en maximaal 32 mm, bestaande uit één vast stuk zijn goedgekeurd voor gebruik als flexibele palen. Wanneer zij gestoken zijn, dienen ze ongeveer 1.80 m boven de piste uit te steken. Flexibele palen zijn voorzien van een onder veerdruk buigend scharnier.

6.3 Gebruik van flexibele palen

Flexibele palen dienen gebruikt te worden bij alle aan de NSkiV gerelateerde alpine skiwedstrijden.

6.3.1 Slalom

De slalompalen dienen uit de kleuren rood en blauw te bestaan. De stuurpaal en buitenpaal dienen een flexibele paal te zijn.

6.3.2 Reuzenslalom en super-G

Een reuzenslalom- en super-G-poort dient opgebouwd te worden uit twee paar slalompalen, ieder paar voorzien van een poortvlag tussen de palen in. De poortvlag

dient zo vastgemaakt te worden dat deze van de palen los kan scheuren of los kan raken. De stuurpoort(en) dient een flexibele paal te zijn.

6.3.3 Combi Race

De palen dienen overeen te komen met de omschreven richtlijnen van de verschillende onderdelen van het alpineskiën. Zie reglement internationale skifederatie (www.fis-ski.com)

6.4 Gebruik palen per leeftijdscategorie

6.4.1 Dunne palen voor U14, U16

De slalompalen voor gebruik tijdens wedstrijden voor de leeftijdscategorieën U14 en U16 dienen zogenaamde dunne palen te zijn met een diameter van minimaal 25 mm en maximaal 28,9 mm. In het geval bij een wedstrijd naast de U14 en U16 ook U18 en U21, senioren en masters van dezelfde slalom gebruikmaken is het toegestaan om de dunne palen ook voor de oudere leeftijdscategorieën te gebruiken.

6.4.2 Stubbies voor U8 en U10-U12

Voor U8- en U10-U12-wedstrijden kunnen zogenaamde "stubbies" als stuurpaal gebruikt worden. Stubbies zijn kleine "kiepstangen". Stubbies zijn vervaardigd van een niet splinterend zacht materiaal, met een lengte van maximaal 60 cm. uitstekend boven het inplantpunt. Stubbies dienen afkomstig te zijn van de fabrikanten Liski, SPM of een andere fabrikant voor slalompalen. Niet toegestaan zijn afgezaagde lange palen of doorzichtige palen, zogenaamde "gaasjes". Als buitenpalen voor open poorten kunnen andere soorten palen worden gebruikt, mits in dezelfde kleur als de stuurpaal van de betreffende poort.

6.4.3 Palen voor JSM

De slalompalen voor gebruik tijdens wedstrijden voor de leeftijdscategorieën vallend onder JSM dienen bij voorkeur zogenaamde dikke palen te zijn met een diameter van minimaal 28,9 mm en maximaal 32 mm. In het geval van een wedstrijd naast de U14 en U16 ook U18, U21, senioren en masters van dezelfde slalom gebruikmaken is het geadviseerd om de dunne palen ook voor de oudere leeftijdscategorieën te gebruiken.

Bijlage III: Opleiding wedstrijd technisch kader

1. TO- en TG-opleiding

Ieder lid van de NSkiV kan een TO- of TG-opleiding volgen. Elke baan, club of regionale vereniging kan uit haar ledenbestand personen voordragen voor de opleiding van TO en/of TG. Aan de opleiding voor TG kan slechts worden deelgenomen door TO-licentiehouders. Het opleidingsplatform van de NSkiV draagt zorg dat jaarlijks, in overleg met het CTW, een TO- en TG-opleiding en -bijscholing wordt gehouden. De TO-opleiding is gericht op de wedstrijd technische aspecten van het reglement alpineskiën. Het examen zal jaarlijks worden afgenomen. Deelname staat open voor leden van de NSkiV met een minimum leeftijd van 18 jaar.

Het onderscheid tussen de beide functies, is te vinden in het soort wedstrijd waarbij de TO resp. TG wordt ingezet:

- **TO:** Zelfstandig opereren op een nationale puntenwedstrijd (baan en sneeuw) onder auspiciën van de NSkiV.
- **TG:** Zelfstandig opereren op NK's en NSkiV seriewedstrijden.

2. Ontwikkeling naar TG-licentie

1. TO-gecertificeerd; kandidaat is geslaagd voor het examen TO Ontvangt certificaat TO
2. TO-gediplomeerd; kandidaat heeft stage TO voltooid Ontvangt diploma TO
3. TO-licentiehouder; kandidaat heeft een geldig TO-diploma en heeft de jaarlijkse bijscholing bijgewoond
4. TG-gecertificeerd; kandidaat is geslaagd voor het examen TG Ontvangt certificaat TG
5. TG-gediplomeerd; kandidaat heeft stage TG voltooid Ontvangt diploma TG
6. TG-licentiehouder; kandidaat heeft een geldig TG-diploma en heeft de jaarlijkse bijscholing bijgewoond

3. Opleiding TO

De TO'er moet zelfstandig kunnen opereren op een nationale puntenwedstrijd onder auspiciën van de NSkiV. De opleiding richt zich dus ook op deze soort wedstrijden en heeft verder als doel dat de TO'er actieve kennis van de algemene bepalingen van het wedstrijdreglement heeft. Het theorie-examen betreft voornamelijk multiple choice kennisvragen en moet daarom zonder reglement worden gemaakt. Aan de opleiding is een praktische dag palensteken verbonden. Nadat het theorie-examen met een voldoende is behaald, ontvangt de TO'er een certificaat.

Binnen een jaar na het behalen van het certificaat moet de stage met een voldoende zijn afgesloten en ontvangt men het diploma TO, waaraan een licentie gekoppeld is. Alvorens stage te kunnen gaan lopen dient de TO'er in opleiding minimaal 2 x als starter en/of poortwachter en/of chef poortwachter en/of wedstrijdleader te hebben fungeert. Na het behalen van het theoretische deel is de deelnemer geschikt om als chef poortwachter of wedstrijdleader te fungeren. Pas na het behalen van de stage kan deze als TO'er fungeren.

4. Opleiding TG

Zodra men minimaal twee jaar TO is en bij tenminste zes wedstrijden onder auspiciën van de NSkiV als official actief is geweest (als TO, Wedstrijdleider en/of Chef Poortwachter), mag de opleiding TG gevolgd worden. De TG'er moet op een hoger zelfstandig niveau kunnen opereren bij NK's en seriewedstrijden. De opleiding richt zich daarom specifiek op deze wedstrijdvormen en vraagt daarnaast vooral inzicht in de juiste handelingswijze bij complexere wedstrijdreglementen en –situaties. Het theorie-examen betreft open inzicht vragen en mag daarom met reglement gemaakt worden. Nadat het theorie-examen met een voldoende is behaald, ontvangt de TG'er een certificaat. Binnen een jaar na het behalen van het certificaat moet de stage met een voldoende te zijn afgesloten en ontvangt men het diploma TG, waaraan een licentie gekoppeld is.

5. Beoordeling stage

De toewijzing van stagewedstrijden vindt plaats door de NSkiV in overleg met het CTW. De stagiaire neemt de volledige taak TO of TG op zich deze wedstrijddag en wordt hierop beoordeeld. Na de betreffende stage vindt er direct een gesprek plaats over de uitslag met ondersteuning van het TO-TG beoordelingsformulier. Het CTW-teamlid en stagebegeleider hebben vervolgens kort overleg over de stage en zullen vervolgens in een gesprek direct de uitslag toelichten.

Het CTW-teamlid en de TG van de betreffende wedstrijd brengen schriftelijk verslag (via een beoordelingsformulier) uit aan het CTW over het functioneren van de stagiaire TO/TG bij de toegewezen wedstrijd. De TG stuurt dit verslag/formulier per email naar de en CTW. De stagebegeleider moet over een geldige TG-licentie beschikken. De kandidaat dient een eigen verslag over de wedstrijd samen te stellen. Dit verslag wordt opgestuurd aan het CTW. De kandidaat TO/TG heeft geen recht op onkostenvergoeding.

6. Licentie

De TO/TG-licentie wordt geadmistreerd door de medewerker opleidingen van de NSkiV. De geldigheidsduur is beperkt tot 12 maanden na de laatst behaalde stage of bijscholing. Elke TO/TG-licentiehouders dient jaarlijks deel te nemen aan een te organiseren (bij)scholing.

De bijscholing wordt gebruikt als vooruitblik op het komende wedstrijdseizoen. Eventuele wijzigingen in het reglement – dat uiterlijk op 1 september van ieder jaar vastgesteld wordt – worden besproken én de kennis van het reglement wordt getoetst door middel van een klein theorie-examen met open inzicht vragen. Het reglement mag hierbij gebruikt worden. Deelname aan de bijscholing is verplicht voor behoud van de TO/TG-licentie. Naast het volgen van de bijscholing, is het voor behoud van de licentie ook noodzakelijk dat het TO/TG-verslag van de wedstrijd binnen 1 maand digitaal wordt verstuurd naar de NSkiV.

Een TG/TO, die zijn/haar taak niet naar behoren uitvoert, kan worden bestraft met intrekking van zijn/haar licentie.

7. Verzekering en onkostenvergoeding

De NSkiV heeft een WA- en ongevallenverzekering afgesloten voor officials voor de onder haar organisatie vallende wedstrijden, wiens taken, activiteiten of officiële besluiten op elk moment verantwoordelijkheden met zich meebrengen.

De TO/TG heeft recht op vergoeding van reiskosten van € 0,19/kilometer en alle uit zijn/haar functie voortvloeiende noodzakelijke uitgaven.

8. Aanwijzing TG/TO

De aanwijzing van TO's en TG's bij de wedstrijden onder auspiciën van de NSkiV zal zoveel als mogelijk aan het begin van het seizoen door de CTW worden gedaan rekening houdend met een evenwichtige verdeling van alle TO/TG'ers met een actieve licentie. De aan te wijzen TG/TO mag niet aangesloten zijn bij de club die de wedstrijd organiseert.

9. Vervangende TG/TO's

Bij verhindering van de TG/TO dient deze contact op te nemen met het CTW-teamlid belast met de aanwijzing van TG's of TO's. Als de afzegging op een dusdanig tijdstip komt dat het niet mogelijk is alsnog een andere TG/TO aan te wijzen, deelt dit CTW-teamlid de afzegging mede aan het aanwezige CTW-teamlid op de wedstrijd. Het CTW-teamlid zoekt op de wedstrijddag een vervangende TO- of TG-gediplomeerde, niet verbonden zijnde met de organiserende baan of vereniging.

In het geval dat een aanwezig CTW-teamlid optreedt als TG/TO, neemt dit lid in de CTW-vergadering niet deel aan een eventuele behandeling van een beroep over de betreffende wedstrijd.

Index reglement alpineskiën

Index reglement alpineskiën A-Z	Sectie	Speciale regel
2		
2R@ce	7.5	
A		
Aanvangstijden	3.5	
Afkortingen	Lijst met afkortingen	
B		
Beroep aantekenen	2.7.8	
Beugelplicht	Helmplicht	
Bevoegdheden NSkiV	1.1	
Bruto tijden	5.6.3	
C		
Chef Finish	4.6	
Chef Poortwachter	4.3	
Chef Rekenkamer	4.12	
Chef Start	4.7	
Coaches	5.8.2.2	
Combirace	Bijlage I: Slalomsteken	Zie punt 4 en 5
CTW	4.5	
D		
Diskwalificatie (DSQ)	5.9	
Did Not Finish (DNF)	5.5.4	
Did Not Start (DNS)	5.9.1	
Discipline	Bijlage I: Slalomsteken	Zie punt 1, 2, 3, 4, 5, 6 en 7
Diskwalificatie (DSQ)	5.9	
E		
EHBO	3.2.6 3.2.7 3.3	
Eisen, ski	Zie Ski, eisen	
Eisen, skibinding	Zie Skibinding, eisen	
Eindverantwoordelijkheid	1.2	
F		
Finish	5.5	
G		
Gedragsregels atleten	2.5 2.6 2.7	
Gelijk eindresultaat	7.3 7.4 7.5 7.11 7.12	
H		
Helm	Bijlage II: Materiaalspecificaties	Helmbeugel; FIS gecertificeerd
Hoogteverschil	Bijlage I: Slalomsteken	Zie punt 6 en 7
I		
Inschrijving	Zie Wedstrijdcategorieën	Afhankelijk van wedstrijd
Inspectie parcours	4.4	
J		
Jurybeslissing	2.7.1 3.7.6 3.7.7 4.1	
K		
Kalender	6.1 6.2	
Kids Cup Baan	7.3	
Kids Cup Sneeuw	7.11	
Knock-out	7.13 7.14	
L		
Leeftijdscategorieën	2.8	

Licentie	2.1 2.2	
M		
Markering	3.2.7 4.10.1	
Masters Cup	7.17	
Materiaaleisen	Zie Uitrusting	
N		
NK baan	7.6 7.7	
NK indoor jeugd	7.13	
NK indoor JSM	7.14	
NK jeugd	7.15	
NK JSM	7.16	
NK Schoolteams	7.8	
Nationale puntenwedstrijd baan	7.1	
Nationale puntenwedstrijd sneeuw	7.9	
NSKIV Cup Baan	7.4	
NSKIV Cup Sneeuw	7.12	
O		
Onsportief gedrag	2.7.1	
Organiserend Comité	3.1	
P		
Palen	Zie Slalompalen	
Parallelwedstrijd	5.12 7.5	
Penalty	8.2.3	
Piste, veiligheid	3.3	
Poorten	5.1	
Poorten, afstand	Bijlage I: Slalomsteken	Zie punt 1
Poorten, combinaties	Bijlage I: Slalomsteken	Zie punt 1
Poortlijn	4.10.1 5.9.1	
Poortwachter	4.10	
Prijsuitreiking	5.7.3	
Profi-slalom	Zie Slalom, Profi-slalom	
Protest	3.7.6	
Protestprocedure	5.10 5.11	Diskwalificatie; Uitsluiting
Puntenberekening	8.2	
Puntenlijst	8.1	
R		
Reclame-uitingen	2.6 3.7.5	
Rentoeslag	Zie Penalty	
Resultaten	5.7	
Reuzenslalom	Bijlage I: Slalomsteken	Zie punt 2
Richtingsveranderingen	5.1 Bijlage I: Slalomsteken 8.4	Zie punt 1
Rugprotector	Bijlage II: Materiaalspecificaties	Zie punt 3
S		
Sancties	2.7.3 2.7.4 2.7.5 2.7.6 2.7.7 2.7.8	
Scheidsrechter	4.4	
Ski, eisen	Bijlage II: Materiaalspecificaties	Zie punt 1
Skibinding, eisen	Bijlage II: Materiaalspecificaties	Zie punt 5
Start	5.4	
Startnummers	5.3	Reclame-uitingen
Startvolgorde	Zie Wedstrijdcategorieën	Afhankelijk van wedstrijd
Slalom	Bijlage I: Slalomsteken	Zie punt 1
Slalom, profi-slalom	Bijlage I: Slalomsteken	Zie punt 4

Slalom, single pole	4.10.1	
Slalompalen	Bijlage II: Materiaalspecificaties	Zie punt 1 en 6
Slalomsteken	Bijlage I: Slalomsteken	Zie punt 1, 8 en 10
Slalomverkenning	5.2 5.9.1	
SnowStar baan	7.2	
SnowStar sneeuw	7.10	
Sponsoring	2.6	
T		
Teruglopen	4.10.1	Correct passeren poort
Technisch Gedelegeerde (TG), taken	4.1	
Tijdwaarneming	5.6.3	FIS homologatie
Technisch Official (TO), taken	4.1	
U		
Uitrusting	2.6 Bijlage II: Materiaalspecificaties	Reclame-uitingen
Uitsluiting	5.8	
V		
Valse start	5.12.6 5.12.7 5.12.15	
Veiligheid, piste	Advies veiligheidsmaatregelen bij het steken	
Verzekering	2.1	
Voorloper	3.2.6 3.6.3	
W		
Wedstrijdcategorieën	7	
Wedstrijdjury	3.7	
Wedstrijdleider	4.2	
Wedstrijdleiding	3.6	
Wedstrijdorganisatie afspraken	3.2	
Wedstrijdpak	Bijlage II: Materiaalspecificaties	Zie punt 4

www.nskiv.nl

<https://data.wintersport.nl>